



Ministero della Giustizia
Dipartimento dell'amministrazione penitenziaria

RECIDIVA ZERO

STUDIO, FORMAZIONE E LAVORO IN CARCERE

*dalle esperienze progettuali alle azioni di sistema
in carcere e fuori dal carcere*

CNEL – Viale David Lubin 2, Roma
martedì 16 aprile 2024

Materiali e documenti per la giornata di lavoro
di martedì 16 aprile 2024 presso il CNEL

Contributo di:

CRUI – Conferenza dei Rettori delle Università Italiane
CNUPP – Conferenza Nazionale dei Delegati dei Rettori
per i Poli Universitari Penitenziari

Titolo:

Monitoraggio CNUPP A.A. 2023/2024

MONITORAGGIO CNUPP A.A. 2023/2024

A.A. 2023/24 - UNIVERSITÀ ADERENTI A CNUPP CON ISCRITTE/I

1	Abruzzo - Università dell'Aquila
2	Abruzzo - Università di Teramo
3	Abruzzo - Università Gabriele D'Annunzio di Chieti e Pescara
4	Calabria - Università di Catanzaro - Magna Grecia
5	Calabria - Università del Mediterraneo di Reggio Calabria
6	Calabria - Università della Calabria
7	Campania - Università della Campania "Luigi Vanvitelli"
8	Campania - Università di Napoli Federico II
9	Emilia-Romagna - Università di Bologna
10	Emilia-Romagna - Università di Ferrara
11	Emilia-Romagna - Università di Modena e Reggio Emilia
12	Emilia-Romagna - Università di Parma
13	Lazio - Università della Tuscia
14	Lazio - Università di Cassino e del Lazio Meridionale
15	Lazio - Università di Roma La Sapienza
16	Lazio - Università di Roma Tor Vergata
17	Lazio - Università Roma Tre
18	Liguria - Università di Genova
19	Lombardia - Università di Bergamo
20	Lombardia - Università di Brescia
21	Lombardia - Università di Milano
22	Lombardia - Università di Milano-Bicocca
23	Marche - Università "Carlo Bo" di Urbino
24	Marche - Università Politecnica delle Marche - Ancona
25	Piemonte - Università del Piemonte orientale "Amedeo Avogadro"
26	Piemonte - Università di Torino
27	Puglia - Università di Bari
38	Puglia - Università del Salento
29	Sardegna - Università di Cagliari
30	Sardegna - Università di Sassari
31	Sicilia - Università di Catania
32	Sicilia - Università di Messina
33	Sicilia - Università di Palermo
34	Toscana - Università di Firenze
35	Toscana - Università di Pisa
36	Toscana - Università di Siena
37	Toscana - Università per stranieri di Siena
38	Trentino-Alto Adige - Università di Trento
39	Umbria - Università di Perugia
40	Veneto - Università di Padova

Tabella 1

A.A. 2023/24 - UNIVERSITÀ ADERENTI A CNUPP IN FASE DI ATTIVAZIONE

1	Marche - Università di Macerata
2	Puglia - Politecnico di Bari
3	Puglia - Università di Foggia
4	Sicilia - Libera Università della Sicilia Centrale "KORE" di Enna

Tabella 2

A.A. 2023/24 - TOTALE ISCRITTE/I PER TIPOLOGIE

Numero complessivo delle/degli studenti iscritti A.A. 2023-2024	1.707
di cui iscritti uomini	1.636 (95,8%)
di cui iscritte donne	71 (4,2%)
Numero complessivo stranieri iscritti A.A. 2023-2024	177 (10,4%)
di cui stranieri uomini	166
di cui straniere donne	11
Numero di iscritte/i in detenzione	1.510 (88,5%)
di cui in Media Sicurezza	804
di cui in Alta Sicurezza	636
di cui sottoposti a regime 41 bis	41
di cui collaboratori di giustizia	25
di cui giovani adulti in IPM	4
Numero iscritte/i in altre condizioni	197 (11,5%)
di cui in REMS	9
di cui in comunità	34
di cui in misure alternative o in libertà a fine pena	154

Tabella 3

CONFRONTO CON ANNI ACCADEMICI PRECEDENTI

(DALLA COSTITUZIONE DELLA CNUPP NEL 2018)

ISCRITTE/I 2023/24: **1.707**

ISCRITTE/I 2022/23: **1.458**

ISCRITTE/I 2021/22: **1.246**

ISCRITTE/I 2020/21: **1.034**

ISCRITTE/I 2019/20: **920**

ISCRITTE/I 2018/19: **796**

RAPPORTO STUDENTESSE/STUDENTI UNIVERSITARI / TOTALE DETENUTE/I AL 31/12/2023

71 DONNE = 2,79% SUL TOTALE DELLE DONNE DETENUTE (2.541)

1.636 UOMINI = 2,83% SUL TOTALE DEGLI UOMINI DETENUTI (57.625)

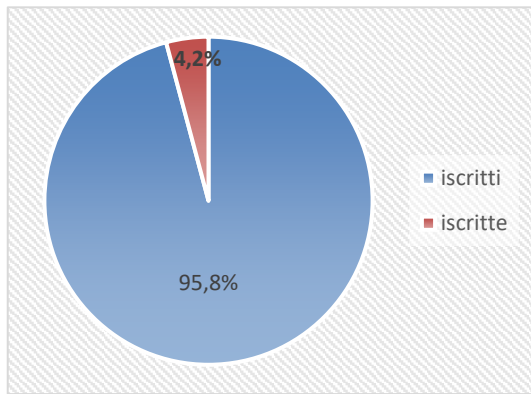


Grafico 1 - Iscritti A.A. 2023-24 per genere

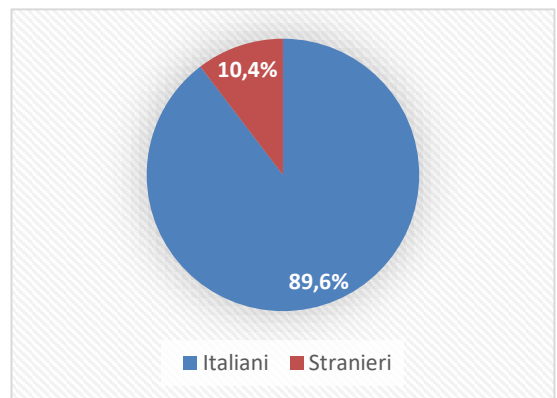


Grafico 2 Iscritti A.A.2023-24 italiani e stranieri

Iscritte/i straniera/i: principali nazionalità

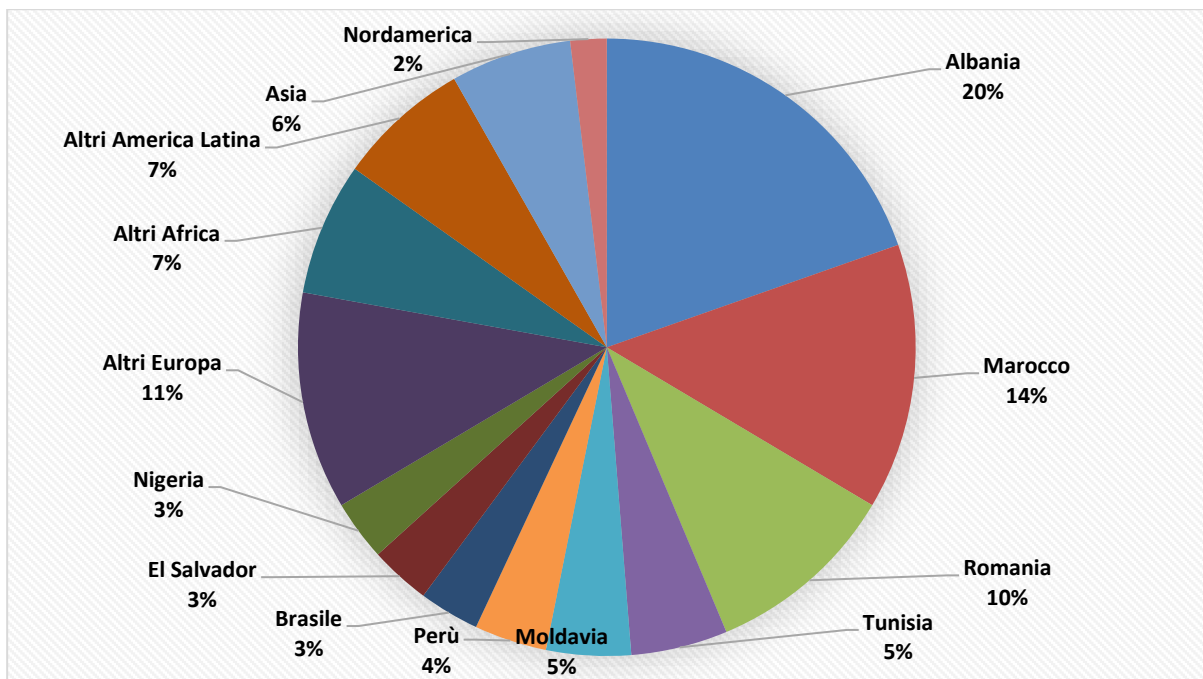


Grafico 3 – Iscritte/i stranieri A.A. 2023-24 suddivisi per principali nazionalità

Iscritte/i: tipologia di regime o condizione

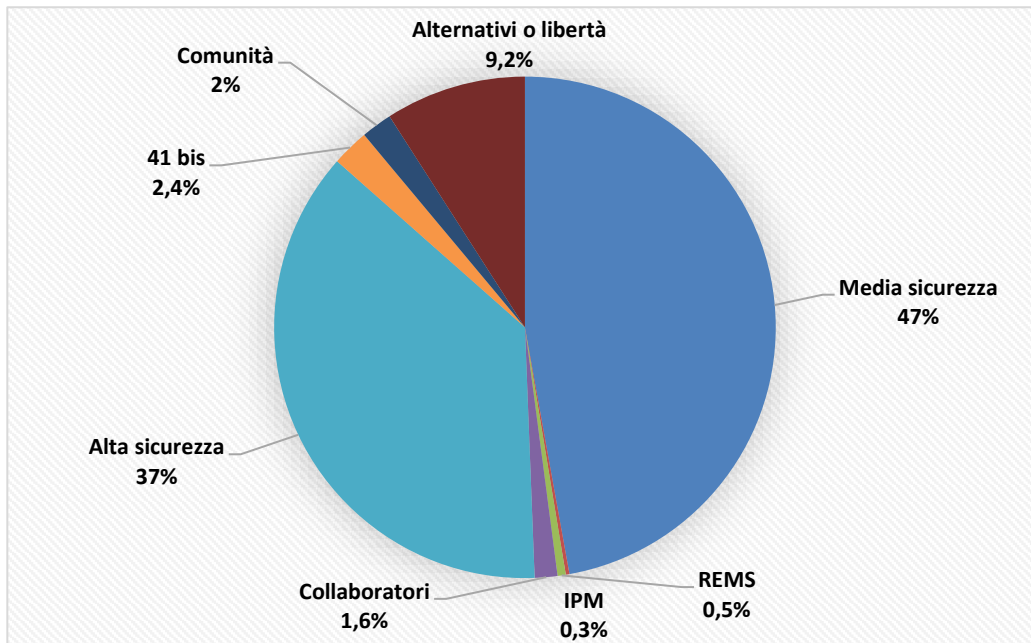


Grafico 4 – Iscritte/i A.A. 2023-24 suddivisi per regimi e collocazione

Distribuzione tra AS1 – AS2 – AS3 Alta Sicurezza

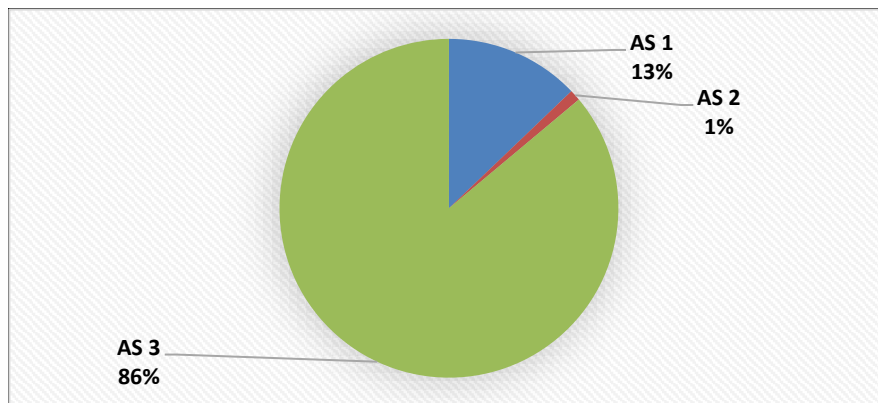


Grafico 5 – Iscritte/i A.A. 2023-24 in AS

Classi di età di iscritte/i:

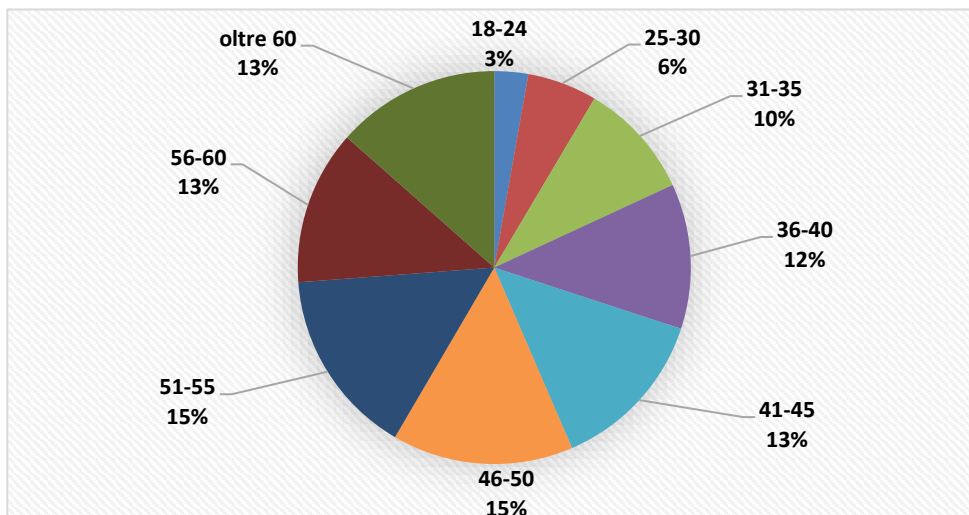


Grafico 6 – Iscritte/i A.A. 2023-24 suddivisi in classi di età

A.A. 2023-2024 – ISTITUTI PENITENZIARI E NUMERO DI ISCRITTE/I*

1	Abruzzo - L'Aquila	8	55	Lombardia - Voghera	15
2	Abruzzo - Chieti	1	56	Marche - Ancona Montacuto	3
3	Abruzzo - Lanciano	5	57	Marche - Ancona Barcaglione	3
4	Abruzzo - Pescara	3	58	Marche - Fossombrone	25
5	Abruzzo - Sulmona	42	59	Piemonte - Alessandria	10
6	Abruzzo - Teramo	8	60	Piemonte - Asti	10
7	Basilicata - Melfi	2	61	Piemonte - Biella	6
8	Basilicata - IPM Potenza	1	62	Piemonte - Fossano	4
9	Calabria - Catanzaro	20	63	Piemonte - Ivrea	1
10	Calabria - Cosenza	18	64	Piemonte - Novara	3
11	Calabria - Laureana di Borrello	2	65	Piemonte - Saluzzo	32
12	Calabria - Palmi	2	66	Piemonte - Torino	50
13	Calabria - Vibo Valentia	2	67	Puglia - Lecce	17
14	Calabria - Paola	11	68	Puglia - Taranto	15
15	Calabria - Rossano	21	69	Puglia - Trani	5
16	Calabria - Reggio Calabria Panzera	26	70	Puglia - Turi	4
17	Calabria - Reggio Calabria Arghilà	6	71	Sardegna - Alghero	13
18	Campania - Ariano Irpino	1	72	Sardegna - Cagliari Uta	12
19	Campania - Avellino	1	73	Sardegna - Nuoro	8
20	Campania - Benevento	3	74	Sardegna - Oristano	16
21	Campania - Napoli Secondigliano	67	75	Sardegna - Sassari	11
22	Campania - Pozzuoli	2	76	Sardegna - Tempio Pausania	24
23	Campania - S. Maria Capua Vetere	1	77	Sicilia - Augusta	21
24	Campania - C. Militare "Andolfato"	1	78	Sicilia - Barcellona Pozzo di Gotto	9
25	Emilia-Romagna - Bologna	52	79	Sicilia - Caltagirone	8
26	Emilia-Romagna - Ferrara	12	80	Sicilia - Caltanissetta	6
27	Emilia-Romagna - Modena	3	81	Sicilia - Catania Bicocca	9
28	Emilia-Romagna - Parma	40	82	Sicilia - Catania Piazza Lanza	6
29	Emilia-Romagna - Reggio Emilia	5	83	Sicilia - Enna	4
30	Lazio - Cassino	14	84	Sicilia - Giarre	4
31	Lazio - Civitavecchia CC	13	85	Sicilia - Messina	9
32	Lazio - Civitavecchia CR	1	86	Sicilia - Noto	7
33	Lazio - Frosinone	16	87	Sicilia - Palermo Pagliarelli	10
34	Lazio - Paliano	13	88	Sicilia - Palermo Ucciardone	7
35	Lazio - Rieti	2	89	Sicilia - San Cataldo	1
36	Lazio - Roma Rebibbia CR	27	90	Sicilia - Siracusa	16
37	Lazio - Roma Rebibbia femminile	10	91	Toscana - Firenze Mario Gozzini	1
38	Lazio - Roma Rebibbia III casa	5	92	Toscana - Firenze Sollicciano	8
39	Lazio - Roma Rebibbia N. Complesso	72	93	Toscana - Livorno	19
40	Lazio - Velletri	19	94	Toscana - Pisa	12
41	Lazio - Viterbo	25	95	Toscana - Porto Azzurro	8
42	Liguria - Genova Marassi	20	96	Toscana - Prato	32
43	Liguria - Genova Pontedecimo	8	97	Toscana - San Gimignano	86
44	Liguria - La Spezia	3	98	Toscana - Siena	5
45	Liguria - Sanremo	3	99	Toscana - Volterra	17
46	Lombardia - Bergamo	6	100	Trentino-Alto Adige - Trento	5
47	Lombardia - Milano IPM Beccaria	1	101	Umbria - Orvieto	4
48	Lombardia - Milano Bollate	119	102	Umbria - Spoleto	31
49	Lombardia - Brescia Verziano	3	103	Umbria - Terni	19
50	Lombardia - Monza	4	104	Veneto - Padova CC	1
51	Lombardia - Milano Opera	77	105	Veneto - Padova CR	48
52	Lombardia - Milano San Vittore	2	106	Veneto - Rovigo	1
53	Lombardia - Pavia	5	107	Veneto - Vicenza	1
54	Lombardia - Vigevano	7			

Tabella 4

* Dato provvisorio

A.A. 2023-2024 – NUMERO ISCRITTE/I PER UNIVERSITÀ

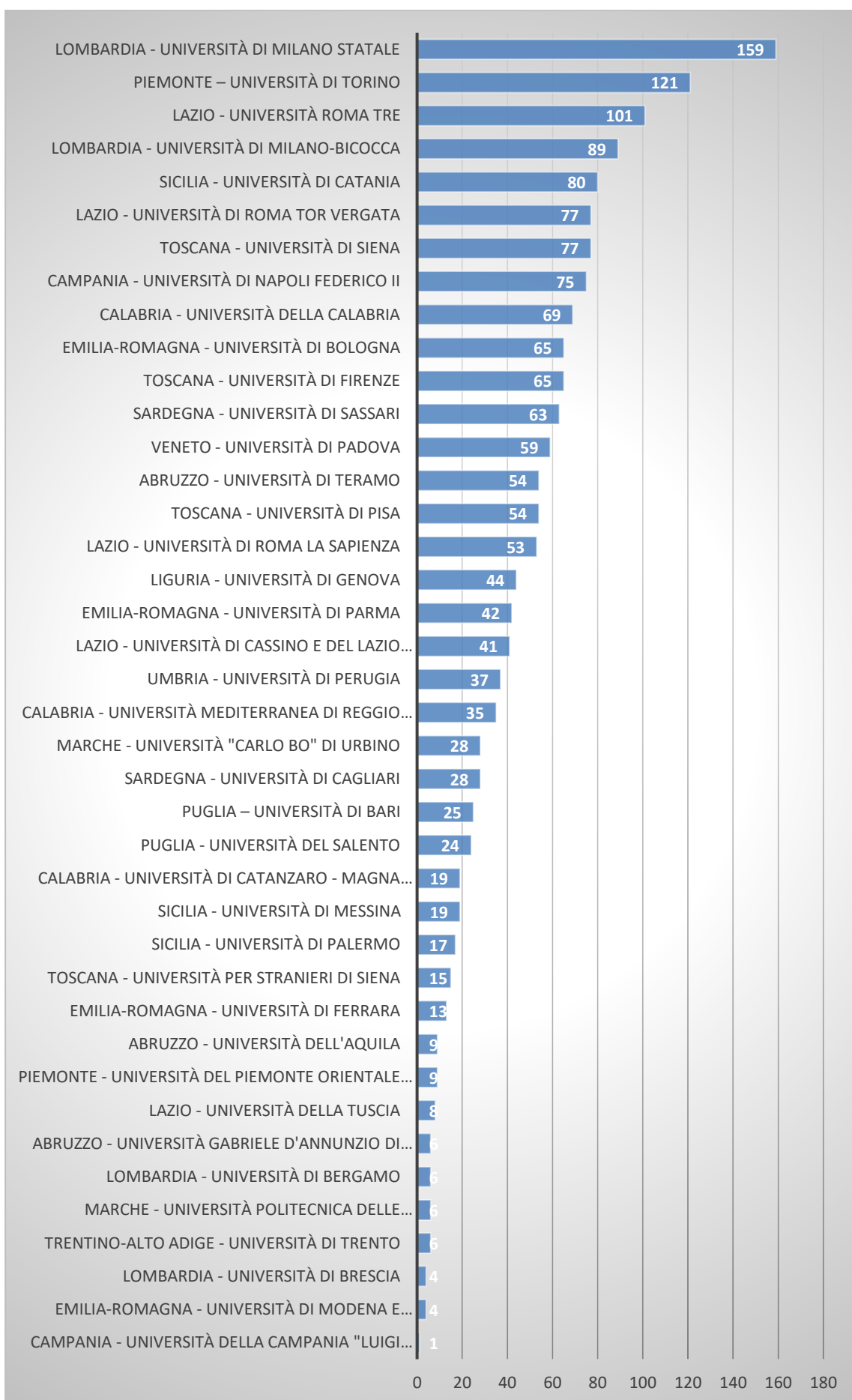


Grafico 7 – Numero Iscritte/i per Università

ISCRITTE/I PER TIPOLOGIA DI CORSI

Iscritti a corsi di laurea triennale: **1.508**

Iscritti a corsi di laurea magistrale: **96**

Iscritti a corsi di laurea magistrale a ciclo unico: **101**

Iscritti a Master e Dottorato: **2**

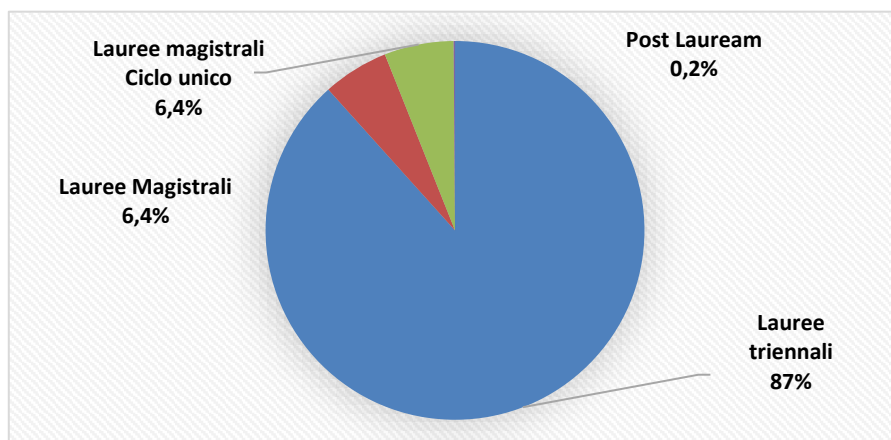


Grafico 8 – Numero Iscritte/i per tipologia di Corsi

A.A. 2023/2024 - Iscritti per Aree disciplinari

Area	%
Area politico - sociale	27
Area giuridica	15
Area letteraria - artistica	15
Area economica	10
Area agro-alimentare	9
Area storico-filosofica	8
Area psico-pedagogica	7
Area scienze, tecnologie, ingegneria, matematica	6
Area medico-sanitaria	3

Tabella 5

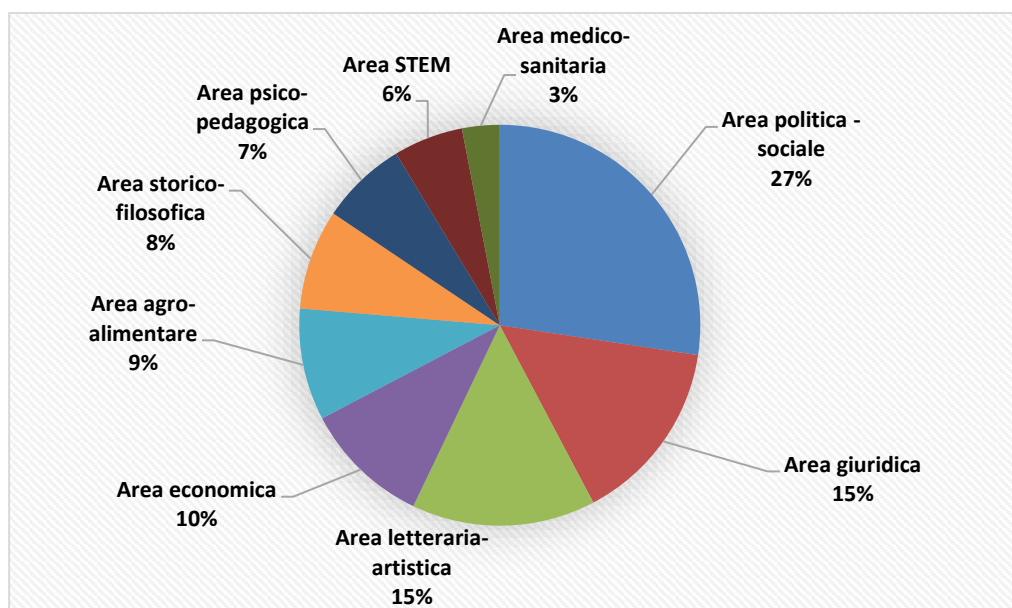


Grafico 9 – Numero Iscritte/i per Aree disciplinari

A.A. 2023-2024 – NUMERO CORSI DI LAUREA CUI SONO ISCRITTE/I (N. 586)

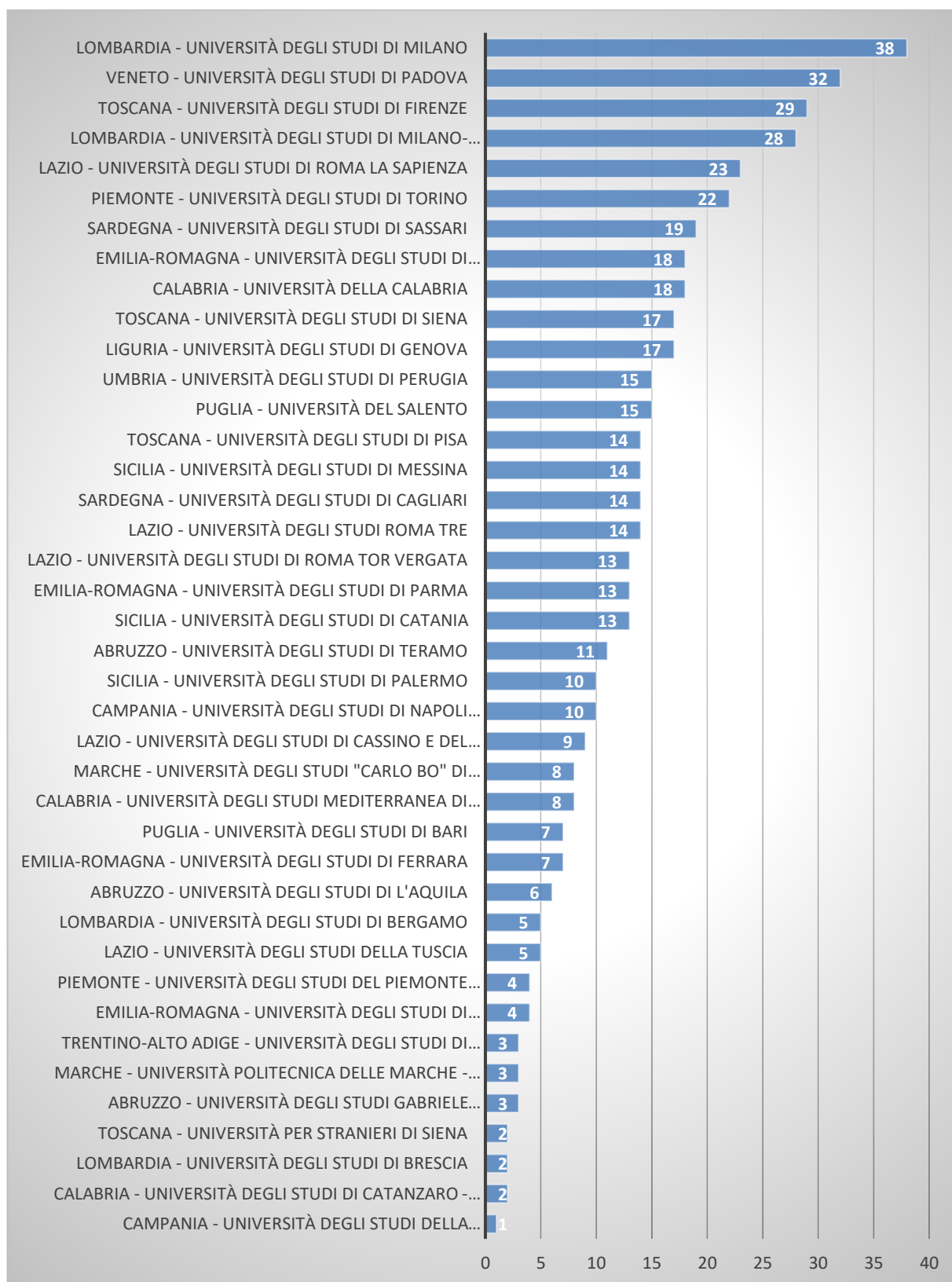


Grafico 10 – Numero di Corsi di laurea Iscritte/i

A.A. 2023-2024 – NUMERO DIPARTIMENTI CUI AFFERISCONO I CORSI DI LAUREA

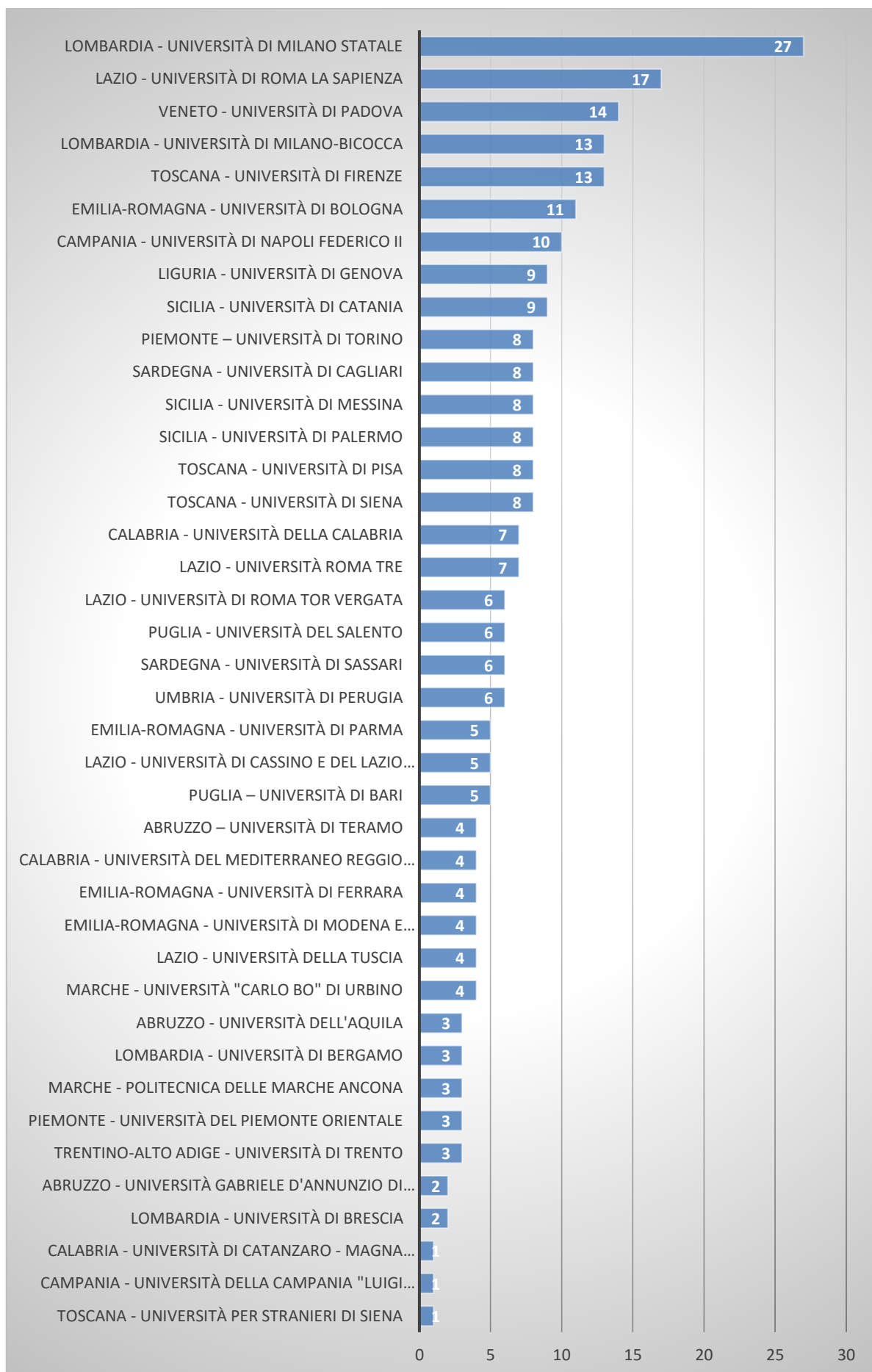


Grafico 11 – Numero di Dipartimenti impegnati