



Consiglio Nazionale dell'Economia e del Lavoro
Al Presidente

VISTA la legge 30 dicembre 1986, n. 936, e successive modificazioni e integrazioni;

VISTA la legge 31 dicembre 2009, n. 196, e successive modificazioni e integrazioni;

VISTO l'articolo 35 del decreto del Presidente della Repubblica 17 agosto 1999, n. 440 (Regolamento recante norme per l'organizzazione del bilancio e della contabilità del CNEL);

VISTA la relazione sul conto consuntivo esercizio 2014 del Collegio dei revisori dei conti, allegato al verbale n. 39 in data 24 aprile 2015;

CONSIDERATO che in data 30 aprile 2015 l'Assemblea del CNEL regolarmente convocata non ha approvato il conto consuntivo esercizio 2014, mancando il numero legale;

CONSIDERATO che è spirato il termine previsto nel citato articolo 35 del decreto del Presidente della Repubblica 17 agosto 1999, n. 440 (Regolamento recante norme per l'organizzazione del bilancio e della contabilità del CNEL), e che pertanto si rende necessario provvedere all'approvazione del citato conto consuntivo 2014 con determinazione del Presidente del Consiglio Nazionale dell'Economia e del Lavoro, da sottoporre a ratifica dell'Assemblea nella prima adunanza utile.

DETERMINA

di approvare il conto consuntivo del CNEL esercizio 2014 e relativi allegati, documentazione tutta che costituisce parte integrante del presente atto.

Copia della presente determinazione è trasmessa alla Corte dei conti.

Consiglio Nazionale Economia e Lavoro



1958-14.2-11/05/2015-CNEL-SG-P

A. Marzano
Antonio Marzano

[Handwritten initials]



CONSIGLIO NAZIONALE DELL'ECONOMIA E DEL LAVORO
 CONTO CONSUNTIVO - ESERCIZIO FINANZIARIO 2014
 1 Gennaio 2014 - 31 Dicembre 2014

TABELLA RIPARTIZIONE AREE

	A - Stanzo iniziale	B - Variazioni	C (A+B) - Stanzo definitivo	D - Totale impegni	E - % su prev. definitiva	F - di cui pagati	G (D-F) - di cui da pagare	H - Rimanenza rispetto allo stanzo def.v. (disponibilità C/C)	I - Residui inizio esercizio (residui accertati)	L - Variazioni in C/R	L1 - di cui Residui Perenti	M (I+L) - Totale residui passivi	N - di cui pagati (Pagato in C/R)	O - rimasto da pagare in C/R	P (G+O) - rimasto da pagare in C/C + rimasto da pagare in C/R
1. SEGRETARIATO GENERALE	29.740.685,78	7.615.570,11	37.356.255,89	31.230.037,29	83,60	27.604.833,62	3.625.203,67	6.091.418,60	9.096.169,66	-710.421,12	557.256,14	8.385.768,74	7.348.490,64	1.037.278,10	4.662.481,77
AREA I - GOVERNANCE	3.582.000,00	-100.000,00	3.182.000,00	2.644.761,73	83,12	2.040.410,11	604.351,62	537.238,27	660.753,59	-58.975,09	54.360,81	601.778,50	482.708,11	119.070,39	723.422,01
0105	1.920.000,00	0,00	1.920.000,00	1.868.029,95	97,29	1.548.029,95	320.000,00	51.970,05	325.180,33	-3.978,27	3.978,27	321.202,06	281.853,96	39.348,10	359.348,10
0117	120.000,00	0,00	120.000,00	100.000,00	83,33	0,00	100.000,00	20.000,00	100.000,00	-4.514,28	0,00	95.385,72	75.585,72	19.800,00	119.800,00
0120	520.000,00	-80.000,00	440.000,00	378.946,34	66,12	269.594,72	109.351,62	61.053,66	122.768,66	-11.640,00	11.640,00	111.148,66	89.628,19	21.520,47	130.872,09
0255	2.000,00	0,00	2.000,00	0,00	0,00	0,00	0,00	2.000,00	0,00	0,00	0,00	0,00	0,00	0,00	0,00
0304	120.000,00	-20.000,00	100.000,00	37.234,01	37,23	17.234,01	20.000,00	62.765,99	62.295,41	-30.253,35	30.253,35	32.042,06	5.417,43	26.624,63	46.624,63
0305	600.000,00	-300.000,00	300.000,00	240.551,43	80,18	185.551,43	55.000,00	59.448,57	50.489,19	-8.489,19	8.489,19	42.000,00	30.222,81	11.777,19	68.777,19
0325	300.000,00	0,00	300.000,00	20.000,00	6,67	20.000,00	0,00	280.000,00	0,00	0,00	0,00	0,00	0,00	0,00	0,00
AREA II - ATTUAZIONE DEL PROGRAMMA	7.874.000,00	-1.389.532,44	3.484.467,56	431.898,78	12,39	326.345,07	105.653,71	3.017.768,78	563.142,04	-10.539,82	10.539,82	552.602,22	140.622,81	411.979,41	517.533,12
0240	80.000,00	0,00	80.000,00	9.728,63	12,16	9.728,63	0,00	70.271,37	372,88	0,00	0,00	372,88	372,88	0,00	0,00
0245	1.500.000,00	-1.300.000,00	200.000,00	47.666,01	23,83	45.301,95	2.364,06	152.333,99	0,00	0,00	0,00	0,00	0,00	0,00	2.364,06
0260	3.380.000,00	-1.380.000,00	2.000.000,00	42.654,78	2,13	2.349,11	40.305,67	1.957.345,22	408.820,50	0,00	0,00	408.820,50	10.500,00	398.320,50	438.626,17
0261	2.500.000,00	-2.200.000,00	300.000,00	138.365,00	46,12	138.365,00	0,00	161.635,00	109.527,00	0,00	0,00	109.527,00	98.953,66	10.573,34	10.573,34
0270	67.000,00	0,00	67.000,00	34.820,70	51,97	0,00	34.820,70	18.779,30	5.000,00	0,00	0,00	5.000,00	5.000,00	0,00	34.820,70
0275	107.000,00	0,00	107.000,00	30.500,00	28,50	30.500,00	0,00	55.100,00	0,00	0,00	0,00	0,00	0,00	0,00	0,00

		A - Stanz.to iniziale	B - Variazioni	C (A+B) - Stanz.to definitivo	D - Totale Impegni	E - % su prev. definitiva	F - di cui pagati	G (D-F) - di cui da pagare	H - Rimanenza rispetto allo stanz. def.vo (disponibilità C/C)	I - Residui inizio esercizio (residui accertati)	L - Variazioni in C/R	L1 - di cui Residui Perenti	M (I+L) - Totale residui passivi	N - di cui pagati (Pagato in C/R)	O - rimasto da pagare in C/R	P (G+D) - rimasto da pagare in C/C + rimasto da pagare in C/R
0280	SPESE RELATIVE ALL'O.N.C. (D.LGS 286/98)	90.000,00	81.964,07	171.964,07	93.703,17	54,54	78.393,17	15.400,00	78.170,90	24.881,84	0,00	0,00	24.881,84	24.881,84	0,00	15.400,00
0285	SPESE RELATIVE ALL'ATTIVITA' DELLA CONSULTA NAZIONALE PER LA SICUREZZA STRADALE	30.000,00	49.865,67	79.865,67	4.603,43	5,88	2.030,15	2.663,28	75.172,24	0,00	0,00	0,00	0,00	0,00	0,00	2.663,28
0290	SPESE RELATIVE ALL'ATTIVITA' DELL'OSSERVATORIO SUI SERVIZI PUBBLICI LOCALI	0,00	11.343,75	11.343,75	0,00	0,00	0,00	0,00	11.343,75	0,00	0,00	0,00	0,00	0,00	0,00	0,00
0295	SPESE RELATIVE ALL'ATTIVITA' DELL'OSSERVATORIO SULL'ECONOMIA SOCIALE	50.000,00	24.912,92	74.912,92	0,00	0,00	0,00	0,00	74.912,92	0,00	0,00	0,00	0,00	0,00	0,00	0,00
0300	SPESE RELATIVE ALLA CONVENZIONE CNEL-PCDM IN MATERIA DI POLITICHE GIOVANILI	0,00	322.381,15	322.381,15	0,00	0,00	0,00	0,00	322.381,15	0,00	0,00	0,00	0,00	0,00	0,00	0,00
0310	SPESE DELEGAZIONI E VIAGGIO, ITALIA ED ESTERO, PERSONALE DIRIGENTE, NON DIRIGENTE, PERSONALE ESTRANEO ADDETTO	70.000,00	0,00	70.000,00	29.677,06	42,40	19.677,06	10.000,00	40.322,94	10.539,82	-10.539,82	10.539,82	6.000,00	914,43	5.085,57	15.085,57
0315	CONTRATTI DI LAVORO FLESSIBILE DI CUI ALL'ART. 12 DEL REG. ORG.NE	0,00	0,00	0,00	0,00	0,00	0,00	0,00	0,00	0,00	0,00	0,00	0,00	0,00	0,00	0,00
	AREA III - AMMINISTRAZIONE E SERVIZI COMUNI	12.351.728,00	-2.140.630,00	10.211.098,00	8.684.371,44	85,05	5.769.073,10	2.915.298,34	1.526.726,56	3.340.252,01	-640.906,21	492.355,51	2.699.345,90	2.193.117,50	506.228,30	3.421.526,64
0110	COMPETENZE LORDE FISSE E CONTINUATIVE DEL PERSONALE DEL SEGRETARIATO	3.300.000,00	-100.000,00	3.200.000,00	3.073.047,94	95,03	2.145.048,94	928.001,00	126.952,06	926.398,50	-40.915,20	40.905,40	885.483,30	779.655,40	105.827,90	1.033.828,90
0115	ACCANTONAMENTI PER NUOVI ONERI CONTRATTUALI E PREVIDENZA COMPLEMENTARE	70.000,00	-40.000,00	30.000,00	4.738,16	15,79	3.738,16	1.000,00	25.261,84	100.000,00	-100.000,00	100.000,00	0,00	0,00	0,00	1.000,00
0125	LAVORO STRAORDINARIO	270.000,00	0,00	270.000,00	201.912,54	74,78	121.454,06	80.458,48	68.087,46	86.983,00	-7.900,48	0,00	79.082,52	79.082,52	0,00	80.458,48
0130	FONDO UNICO DI AMMINISTRAZIONE PER IL PERSONALE DEL SEGRETARIATO	454.875,00	0,00	454.875,00	454.875,00	100,00	125.138,03	329.736,97	0,00	324.880,72	-95.815,82	0,00	229.064,90	229.064,90	0,00	329.736,97
0135	RETRIBUZIONE DI POSIZIONE FISSA E VARIABILE E DI RISULTATO - FONDO DIRIGENTI I E II FASCIA	566.853,00	-100.000,00	466.853,00	453.993,13	97,25	247.655,38	206.337,77	12.859,87	307.959,95	-123.647,19	99.479,38	184.309,76	184.309,76	0,00	206.337,77
0138	CONTRIBUTI A CARICO DELLA PA PER SPETTANZE PERSONALE DIRIGENTE E NON DIRIGENTE DEL SEGRETARIATO GENERALE	1.272.000,00	-30.000,00	1.242.000,00	1.238.886,55	99,75	961.883,55	277.003,00	3.113,45	460.916,39	-59.920,55	59.626,08	400.995,84	282.054,61	118.941,23	395.944,23
0140	IRAP	730.000,00	-8.500,00	721.500,00	507.785,25	70,38	398.335,25	109.450,00	213.714,75	186.850,13	-13.638,97	13.143,98	173.211,16	109.344,03	63.867,13	173.317,13
0145	BUONI PASTO	150.000,00	0,00	150.000,00	150.000,00	100,00	93.852,24	56.147,76	0,00	74.124,33	-55.187,14	35.386,95	18.937,19	18.937,19	0,00	56.147,76
0150	INTERVENTI ASSISTENZIALI	207.000,00	0,00	207.000,00	205.747,04	99,39	89.736,00	116.011,04	1.252,96	186.169,59	-62.403,01	62.403,01	123.766,58	82.312,12	41.454,46	157.465,50

		A - Stanzo iniziale	B - Variazioni	C (A+B) - Stanzo definitivo	D - Totale impegni	E - % su prev. definitiva	F - di cui pagati	G (D-F) - di cui da pagare	H - Rimanenza rispetto allo stanz. def.vo (disponibilità C/C)	I - Residui inizio esercizio (residui accertati)	L - Variazioni in C/R	L1 - di cui Residui Perenti	M (I+L) - Totale residui passivi	N - di cui pagati (Pagato in C/R)	O - rimasto da pagare in C/R	P (G+O) - rimasto da pagare in C/C + rimasto da pagare in C/R
0155	ACQUISTO DI BENI DI CONSUMO, MATERIALE E SERVIZI PER IL FUNZIONAMENTO DEGLI UFFICI	300.000,00	-200.000,00	100.000,00	48.662,71	48,66	29.621,48	19.041,23	51.337,29	21.683,43	-130,50	130,24	21.552,93	5.855,43	15.697,50	34.738,73
0160	STAMPATI (PUBBLICAZIONI E PERIODICI, ABBONAMENTI, GIORNALI E RIVISTE)	100.000,00	0,00	100.000,00	42.480,97	42,48	35.571,08	6.909,89	57.519,03	3.495,31	-162,10	162,10	3.333,21	2.351,71	981,50	7.891,39
0165	COMBUSTIBILE, LUBRIFICANTI, CARBURANTE	80.000,00	-20.000,00	60.000,00	38.176,20	63,63	26.176,20	12.000,00	21.823,80	30.000,00	0,00	0,00	30.000,00	26.813,25	3.186,75	15.186,75
0170	NOLEGGI, LOCAZIONI E LEASING OPERATIVI	75.000,00	-50.000,00	25.000,00	25.000,00	100,00	18.295,78	6.704,22	0,00	35.413,33	-5.168,10	5.167,80	30.245,23	30.024,07	221,16	6.925,38
0175	MANUTENZIONE ORDINARIA DI IMMOBILI	300.000,00	-200.000,00	100.000,00	34.497,80	34,50	597,60	33.900,00	65.502,20	0,00	0,00	0,00	0,00	0,00	0,00	33.900,00
0180	MANUTENZIONE ORDINARIA DI BENI, IMPIANTI, MACCHINARI, HARDWARE E SOFTWARE	435.000,00	-3.000,00	432.000,00	197.339,27	45,68	123.622,36	73.716,91	234.660,73	211.861,94	-18.097,72	18.092,88	193.794,22	159.599,72	34.194,50	107.911,41
0185	UTENZE E CANONI PER TELEFONIA FISSA E MOBILE	85.000,00	0,00	85.000,00	68.660,07	81,13	35.305,68	33.654,39	16.039,93	5.108,99	-4.328,91	4.328,91	780,08	464,77	315,31	33.989,70
0190	UTENZE E CANONI PER SERVIZI, ACQUA, GAS ENERGIA ELETTRICA, TASSA RIFIUTI	400.000,00	-59.130,00	340.870,00	295.729,79	86,76	150.653,94	145.075,85	45.140,21	104.667,65	-31.308,82	31.278,82	73.358,83	56.702,25	16.656,58	161.732,43
0195	SERVIZI DI SORVEGLIANZA E CUSTODIA	200.000,00	-200.000,00	0,00	0,00	0,00	0,00	0,00	0,00	0,00	0,00	0,00	0,00	0,00	0,00	0,00
0202	SERVIZI DEL GLOBAL SERVICE	550.000,00	-50.000,00	500.000,00	478.358,50	95,67	374.575,04	103.783,46	21.641,50	78.396,77	0,00	0,00	78.396,77	46.671,19	31.725,58	135.509,04
0205	SERVIZI DI STAMPA E RILEGATURA	150.000,00	0,00	150.000,00	32.788,11	21,86	20.112,31	12.675,80	117.211,89	0,00	0,00	0,00	0,00	0,00	0,00	12.675,80
0210	TRASPORTI, TRASLOCCHI E FACCHINAGGIO	50.000,00	-20.000,00	30.000,00	2.049,60	6,83	2.049,60	0,00	27.950,40	0,00	0,00	0,00	0,00	0,00	0,00	0,00
0215	PRESTAZIONI ARTIGIANALI	75.000,00	-25.000,00	50.000,00	1.683,60	3,37	1.683,60	0,00	48.316,40	604,50	-604,50	604,50	0,00	0,00	0,00	0,00
0220	INTERVENTI RELATIVI ALLA SICUREZZA SUL LAVORO - DECRETO 81/2008	360.000,00	-260.000,00	100.000,00	64.295,70	64,30	46.487,43	17.808,27	35.704,30	59.629,88	-14.592,50	14.592,50	45.037,38	30.455,08	14.582,30	32.390,57
0225	ALTRI SERVIZI AUSILIARI NON CLASSIFICATI ALTROVE	200.000,00	-140.000,00	60.000,00	59.237,27	98,73	21.731,82	37.505,45	762,73	81.038,31	-109,52	109,52	80.928,79	25.128,30	55.800,49	93.305,94
0230	ONERI POSTALI E TELEGRAFICI	45.000,00	-25.000,00	20.000,00	4.491,83	22,48	1.991,83	2.500,00	15.508,17	3.821,78	-698,03	698,03	3.123,75	2.453,92	669,83	3.169,83
0235	FORMAZIONE GENERICA E SPECIALISTICA DELLE RISORSE UMANE	48.000,00	0,00	48.000,00	45.999,68	100,00	24.474,20	21.525,48	0,32	29.009,25	-5.827,50	5.827,50	23.181,75	21.534,75	1.647,00	23.172,48
0265	ACQUISIZIONI SPECIALISTICHE EX ARTICOLO 10 REGOLAMENTO DI ORGANIZZAZIONE	300.000,00	-200.000,00	100.000,00	34.820,70	34,82	0,00	34.820,70	65.179,30	3.000,00	0,00	0,00	3.000,00	3.000,00	0,00	34.820,70
0320	SPESE PER LITI, ARBITRAGGI, RISARCIMENTO ED ACCESSORI - TASSE GOVERNATIVE	200.000,00	0,00	200.000,00	146.508,39	73,25	146.008,39	500,00	53.491,61	984,32	-446,91	446,91	537,41	78,33	459,08	959,08
0330	PREMI ASSICURATIVI	80.000,00	-40.000,00	40.000,00	20.800,31	52,00	20.800,31	0,00	19.199,69	4.700,00	0,00	0,00	4.700,00	4.700,00	0,00	0,00
0365	MOBILI E ARREDI PER UFFICIO, ANCHE PER ALLOGGI E PERTINENZE	100.000,00	-70.000,00	30.000,00	17.622,90	58,74	17.622,90	0,00	12.377,10	0,00	0,00	0,00	0,00	0,00	0,00	0,00
0370	IMPIANTI E ATTREZZATURE	200.000,00	0,00	200.000,00	196.000,00	98,00	0,00	196.000,00	4.000,00	0,00	0,00	0,00	0,00	0,00	0,00	196.000,00

	A - Stanziamento iniziale	B - Variazioni	C (A+B) - Stanziamento definitivo	D - Totale impegni	E - % au prev. definitivi	F - di cui pagati	G (D-F) - di cui da pagare	H - Rimanenza rispetto allo stanziamento (disponibilità CIC)	I - Residuo inizio esercizio (residui accertati)	L - Variazioni in CIR	L1 - di cui Residui Parenti	M (M1) - Totale residui passivi	N - di cui pagati (Pagati in CIR)	O - riassesto da pagare in CIR	P (P1+O) - riassesto da pagare in CIC + riassesto da pagare in CIR
0375	750.000,00	-250.000,00	500.000,00	473.863,00	94,77	443.854,66	30.808,34	26.137,00	0,00	0,00	0,00	0,00	0,00	0,00	30.808,34
0380	66.000,00	0,00	66.000,00	11.362,84	12,91	11.362,84	0,00	70.637,16	-4.334,17	0,00	0,00	-4.334,17	4.334,17	0,00	0,00
0385	82.000,00	0,00	82.000,00	26.320,01	32,71	26.320,01	0,00	55.179,99	8.122,77	0,00	0,00	8.122,77	8.122,77	0,00	0,00
0380	50.000,00	-50.000,00	0,00	0,00	0,00	0,00	0,00	0,00	0,00	0,00	0,00	0,00	0,00	0,00	0,00
0385	30.000,00	0,00	30.000,00	25.636,58	85,12	3.614,35	22.222,33	-4.163,42	100,00	-32,74	0,00	67,26	67,26	0,00	22.222,33
AREATIV - FONDI	5.932.957,78	14.545.732,55	20.478.690,33	19.469.005,34	95,07	19.469.005,34	0,00	1.009.684,99	4.532.042,22	0,00	0,00	4.532.042,22	4.532.042,22	0,00	0,00
0342	5.522.957,78	-5.522.957,78	0,00	0,00	#DIV/0!	0,00	0,00	0,00	0,00	0,00	0,00	0,00	0,00	0,00	0,00
0345	100.000,00	600.000,00	700.000,00	0,00	0,00	0,00	0,00	700.000,00	0,00	0,00	0,00	0,00	0,00	0,00	0,00
0350	300.000,00	1.684,99	301.684,99	0,00	0,00	0,00	0,00	301.684,99	0,00	0,00	0,00	0,00	0,00	0,00	0,00
0355	0,00	19.467.005,34	19.467.005,34	19.467.005,34	100,00	19.467.005,34	0,00	0,00	4.532.042,22	0,00	0,00	4.532.042,22	4.532.042,22	0,00	0,00
0360	10.000,00	0,00	10.000,00	2.000,00	20,00	2.000,00	0,00	8.000,00	0,00	0,00	0,00	0,00	0,00	0,00	0,00

CONSIGLIO NAZIONALE DELL'ECONOMIA E DEL LAVORO

PROSPETTO DELLE VARIAZIONI DEI BENI MOBILI IN QUANTITA' E VALORE - ESERCIZIO 2014

CATEGORIE	CONSISTENZA AL 31/12/2013		QUOTA DI AMMORTAMENTO SU BENI ACQUISITI FINO AL 2013	INCREMENTI 2014		DIMINUZIONI 2014		CONSISTENZA AL 31/12/2014	
	Quantità	Valore	Valore	Quantità	Valore	Quantità	Valore	Quantità	Valore
<i>I</i>	1.042	157.532,32	-46.820,63	56	32.924,70	19	-42,00	1.079	143.594,39
<i>II (*)</i>								0	0,00
Totali	1.042	157.532,32	-46.820,63	56	32.924,70	19	-42,00	1.079	143.594,39

(*) In attesa di compiuta valorizzazione del patrimonio librario da parte del MiBACT

RIPARTIZIONE DEI BENI ACQUISITI SECONDO TABELLA CODICI SEC '95

		Quantità	Valore
BA AA AA HA AA	MOBILI E ARREDI PER UFFICIO	508	81.563,67
BA AA AA IA AA	PUBBLICAZIONI E LIBRI	0	0,00
BA AA AA GA CA	HARDWARE	571	62.030,72
BA AA AA HA DA	ALTRI BENI AD USO SPECIFICO	0	0,00
TOTALI		1.079	143.594,39




SITUAZIONE PATRIMONIALE ALLA FINE DELL'ESERCIZIO 2014

PUNTI DI CONCORDANZA TRA IL CONTO FINANZIARIO E LA CONSISTENZA DEI BENI PATRIMONIALI

ENTRATE			SPESE		
CATEGORIA			CLASSIFICAZIONE ECONOMICA		Pagamenti costituenti incrementi di patrimonio
N.	Denominazione	Accertamenti	Denominazione	Impegni	
I	Entrate provenienti dal bilancio dello Stato o di fonte pubblica	18.842.752,00	Redditi da lavoro dipendente	8.030.176,65	32.924,70
II	Entrate diverse	3.673,56	Consumi intermedi	2.304.256,02	
III	Avanzo di amministrazione dell'anno precedente	0,00	Imposte pagate sulla produzione	507.785,25	
IV	Partite di giro	25.836,58	Altre uscite correnti	19.636.314,04	
			Investimenti fissi lordi	725.668,75	
			Rimborso passività finanziarie	25.836,58	
Entrate accertate		18.872.262,14	Spese impegnate	31.230.037,29	32.924,70
			Avanzo di amministrazione al 31/12/2013	18.249.842,90	
			Minori accertamenti	58.484,46	
			Riduzione impegni in conto residui e residui perenti	710.421,12	
			Risultato gestione competenza 2014	-12.357.775,15	
			Avanzo di amministrazione al 31/12/2014	6.544.004,41	




CONSIGLIO NAZIONALE DELL'ECONOMIA E DEL LAVORO

CONTO DEL PATRIMONIO
RELATIVO ALL'ESERCIZIO 2014

A)	Disponibilità finanziarie			
	- Fondo cassa			11.006.950,52
B)	I beni mobili, i crediti e le altre attività			
	- Beni mobili			143.594,39
	- Residui attivi			199.535,66
C)	I debiti e le passività diverse			
	- Residui passivi	-		4.662.481,77
	- Residui perenti	-		2.603.416,91
	<i>di cui dalla gestione corrente</i>	-	557.256,14	
	<i>dall'esercizio 2013</i>	-	2.046.160,77	
D)	Saldo netto patrimoniale			4.084.181,89
NOTA				



**SITUAZIONE AMMINISTRATIVA ESERCIZIO 2014
(COMPRESSE LE PARTITE DI GIRO)**

Consistenza della cassa all'inizio dell'esercizio 2014 27.100.923,68

INCASSI	In c/competenza 2014	18.859.283,84	+	18.859.351,10
	(Tot.Colonna F Conto Consuntivo ENTRATE)			
	In c/residui	67,26		
	(Tot.Colonna N Conto Consuntivo ENTRATE)			

PAGAMENTI	In c/competenza 2014	27.604.833,62	-	34.953.324,26
	(Tot.Colonna F Conto Consuntivo USCITE)			
	In c/residui	7.348.490,64		
	(Tot.Colonna N Conto Consuntivo USCITE)			

Consistenza della cassa al 31/12/2014 11.006.950,52

RESIDUI ATTIVI	In c/competenza 2014	12.978,30	+	199.535,66
	(Tot.Colonna G Conto Consuntivo ENTRATE)			
	In c/residui	186.557,36		
	(Tot.Colonna O Conto Consuntivo ENTRATE)			

RESIDUI PASSIVI	In c/competenza 2014	3.625.203,67	-	4.662.481,77
	(Tot.Colonna G Conto Consuntivo USCITE)			
	In c/residui	1.037.278,10		
	(Tot.Colonna O Conto Consuntivo USCITE)			

AVANZO DI AMMINISTRAZIONE AL 31/12/2014 6.544.004,41 (*)

(*) di cui **Euro 138.289,06.= vincolati alla gestione O.N.C.**
Euro 106.832,24.= vincolati alla gestione Cons. Naz. Sic. Stradale
Euro 11.343,75.= vincolati alla gestione Oss. Servizi Pub. Locali
Euro 144.810,28.= vincolati alla gestione Oss. Economia Sociale
Euro 322.381,15.= vincolati alla gest. Conv. CNEL-PDCM Pol. Giovanili

N.B. - Gli importi evidenziati in colore verde indicano le somme incassate o pagate al 31/12/2014

Gli importi evidenziati in colore rosso indicano le somme ancora da incassare o da pagare al 31/12/2014



*Consiglio Nazionale
dell'Economia e del Lavoro*

IL COLLEGIO DEI REVISORI

IL PRESIDENTE

Consiglio Nazionale Economia e Lavoro



1788-14.13-24/04/2015-CNEL-PR-P

Al Ministero dell'Economia e delle Finanze
Ufficio di Gabinetto

Via XX Settembre, 97

00187 ROMA

ho il piacere di trasmettere, ai sensi dell'art. 35, comma 1 del Regolamento per la contabilità del CNEL (DPR 17 agosto 1999, n. 440), la relazione al conto consuntivo del CNEL per l'esercizio 2014.

Con i migliori saluti

Luigi PACIFICO




*Consiglio Nazionale
dell'Economia e del Lavoro*

IL COLLEGIO DEI REVISORI

IL PRESIDENTE

Consiglio Nazionale Economia e Lavoro



1788-14.13-24/04/2015-CNEL-PR-P

Al Presidente del CNEL
Prof. Antonio MARZANO
S E D E

Al Segretario generale del CNEL
Cons. Franco Massi
S E D E

Illustre Presidente, Egregio Segretario generale,

ho il piacere di trasmettere, ai sensi dell'art. 35, comma 1 del Regolamento per la contabilità del CNEL (DPR 17 agosto 1999, n. 440), la relazione al conto consuntivo del CNEL per l'esercizio 2014.

Con i migliori saluti

Luigi PACIFICO

(allegato al verbale n. 39 del 24 aprile 2015)

**CNEL – CONTO CONSUNTIVO – ESERCIZIO 2014
RELAZIONE DEL COLLEGIO DEI REVISORI DEI CONTI**

1.- SINTESI

Il Collegio dei revisori dei conti del Consiglio nazionale dell'economia e del Lavoro – CNEL provvede alla redazione della presente relazione al conto consuntivo per l'esercizio 2014, predisposto e trasmesso al Presidente del CNEL, a cura del Segretariato generale, entro i termini previsti dall'art. 35, comma 1, del regolamento di contabilità del CNEL, corredato da una relazione o nota integrativa, che comprende un'articolazione del conto del bilancio per macroarea.

Il consuntivo si compone di:

- **un prospetto descrittivo della gestione del bilancio per titolo, capitolo e articolo, nell'ambito dell'unico centro di responsabilità amministrativa – Segretariato generale, distintamente per le entrate e per le spese;**
- **un prospetto riepilogativo della situazione amministrativa alla fine dell'esercizio 2014, che espone la consistenza di cassa iniziale, gli incassi e i pagamenti intervenuti nell'esercizio, la consistenza di cassa finale, i residui attivi e passivi al 31/12/2014, distintamente per il conto della competenza e per il conto dei residui;**
- **un conto del patrimonio alla fine dell'esercizio, corredato da un prospetto sui punti di concordanza con il conto del bilancio e da un riepilogo delle variazioni dei beni mobili intervenute nell'esercizio.**

Per effetto della gestione, la consistenza di cassa all'inizio dell'esercizio, pari a € 27.100.923,68, risulta alla fine di € 11.006.950,52, al netto dei pagamenti anticipati da Bankitalia; l'esercizio 2014 si chiude con un avanzo di amministrazione cumulato di € 6.544.004,41, di cui € 723.656,48 da riferire alle gestioni autonome vincolate.

2. – VERIFICHE E RICONTRI DEL COLLEGIO

Il Collegio, nell'ambito delle sue competenze, ha provveduto, in primo luogo, a verificare la corrispondenza della consistenza di cassa alla fine dell'esercizio con quanto esposto nel consuntivo, accertandone la situazione come dal prospetto e dalle relative comunicazioni (banca e tesoreria) che costituiscono l'allegato n. 1. La giacenza di cassa a fine anno ammonta a complessivi € 12.729.017,41, come da verifica di cassa effettuata dai revisori in data 6 febbraio 2015 (verbale n. 34); tale importo, al netto dei pagamenti contabilizzati ma non ancora addebitati, da rimborsare a Banca d'Italia, per € 1.722.072,02 e compresi i pagamenti



effettuati ma non ancora riportati sui sistemi della RGS per € 5,13, dà luogo alla consistenza di cassa riportata nella situazione amministrativa di consuntivo in € 11.006.950,52.

Il Collegio ha, inoltre, verificato consistenza, collocazione e corretta valorizzazione dei beni patrimoniali, nonché effettuato riscontri a campione sulle poste di consuntivo, come da verbale n. 38, da cui non sono emerse irregolarità.

In particolare, la situazione patrimoniale espone un netto di € 4.084.181,89, comprensivo, tra debiti e passività diverse a fine esercizio, dei residui passivi (€ 4.662.481,77) e dei residui passivi perenti agli effetti amministrativi, transitati dal conto del bilancio al conto del patrimonio (€ 2.603.416,91).

Con riferimento all'avanzo di amministrazione cumulato al 31 dicembre 2014, il Collegio ha provveduto ad individuarne le componenti, specificandole nel prospetto allegato n. 2, dal quale emerge che la riduzione rispetto alla fine del precedente esercizio ammonta a € 11.705.838,49 (- 64,14 %), dovuta in massima parte al versamento straordinario al Tesoro disposto dall'art. 17, comma 3, del decreto legge n. 66, convertito dalla legge n. 89 del 2014, nella misura di € 18.249.842,00.

I residui attivi finali provenienti dagli anni precedenti, risultati in € 199.535,66, riguardano per oltre il 93 per cento le entrate diverse, riferibili a tre delle gestioni vincolate: il cap. 120 (finanziamento per l'attività dell'Organismo nazionale di coordinamento per le politiche di integrazione – O.N.C.) per € 85.000; il cap. 135 (Osservatorio sull'economia sociale) per € 69.897,36; il cap. 125 (Consulta nazionale per la sicurezza stradale) per € 31.660,00. La gestione separata e non armonizzata di tali fondi si riflette anche sulla distinta considerazione in bilancio degli avanzi di amministrazione ad essi riferibili (capitoli di entrata 160, 165, 170, 175 e 180). Va notato, inoltre, che, dal lato dell'entrata, non risultano né stanziamenti, né accertamenti per tutte le cinque gestioni separate (capitoli 120, 125, 130, 135, 140), mentre, dal lato della spesa, non risultano impegni per tre delle cinque gestioni richiamate: l'Osservatorio sui servizi pubblici locali (cap. 290), l'Osservatorio sull'economia sociale (cap. 295) e la convenzione CNEL-P.C.M. per le politiche giovanili (cap. 300). Ad avviso del Collegio, nell'imminenza della prevista soppressione del CNEL, emerge l'esigenza di una valutazione aggiornata, da parte dei competenti organi istituzionali, dell'attività di tali gestioni separate, che potrebbe venir meno ovvero essere affidata ad altre istituzioni, con conseguenti riflessi sulle poste patrimoniali del CNEL.

Quanto al personale, in base agli elementi comunicati dal Segretariato generale, risultano in servizio al 31/12/2014 n. 81 unità, di cui 7 dirigenti (1 di prima fascia e 6 di seconda, di cui 1 in posizione di comando); dei 74 non dirigenti, 12 sono comandati e 4 a tempo determinato (il cui contratto è terminato il 31/12/2014). La pianta organica, come ridefinita dal DPCM del 13 gennaio 2014 registrato alla Corte dei Conti il 31 marzo 2014, prevede una dotazione di 7 dirigenti di cui 1 di prima fascia e 6 di seconda fascia e 68 dipendenti appartenenti alle diverse aree per un totale complessivo di 75 unità di personale.

Il Collegio, tenuto conto della fase di transizione che interessa il CNEL, ritiene che sia necessario verificare la posizione dei comandati al fine di ricollocare presso le rispettive amministrazioni di provenienza, ove possibile, il personale non indispensabile.

3. – OSSERVAZIONI E PROPOSTE

Il Collegio osserva che il divario tra dotazioni e utilizzi, notato nei precedenti esercizi nella gestione di competenza, si è notevolmente attenuato nel 2014: dal lato della spesa, gli impegni complessivi risultano di oltre 31,2 milioni, a fronte di disponibilità di circa 37,4 milioni, con un utilizzo dell'83,6 per cento; nel 2013 la percentuale di utilizzo ammontava al 50,3%, con impegni complessivi per circa 16,2 milioni a fronte di disponibilità di 32,3 milioni. Gran parte degli impegni riguarda spese correnti, oltre 30,5 milioni, con un utilizzo dell'83,7 per cento, in gran parte riferibile al cap. 355, relativo al fondo utilizzato per il cennato versamento straordinario al Tesoro (€ 19,5 milioni). Al netto di tale versamento, l'impegnato complessivo ammonta a 11,8 milioni, con un'incidenza del 66 per cento sulle disponibilità di 17,9 milioni; gli impegni correnti ammontano a 11 milioni.

Con riferimento alle spese del personale (capp. 110, 115, 125, 130, 135, 138, 140, 145, 150 e 235), gli impegni ammontano a circa 6,3 milioni, a fronte di disponibilità di circa 6,8 milioni, con un utilizzo del 93,3 per cento; nel 2013, la percentuale di utilizzo ammontava all'84,1%, con impegni per circa 6,2 milioni a fronte di disponibilità di 7,4 milioni. La gestione conferma il non significativo livello di utilizzo di taluni oneri connessi con l'attività istituzionale, caratterizzati da sovrastime di stanziamenti rispetto alle esigenze, più volte stigmatizzate dal Collegio, come risulta dall'articolazione per macroaree: mentre le aree I- Governance, III- Amministrazione e servizi comuni e IV- Fondi presentano livelli di utilizzo, rispettivamente, del 83,1, 85,5 e 95,1 per cento, l'area II- Attuazione del programma espone un utilizzo di appena il 12,4 per cento.

Dal lato delle entrate, l'incidenza degli accertamenti sulle disponibilità è stata del 50,5 per cento (60% nel 2013).

Nella gestione dei residui, mentre i residui attivi passano dagli iniziali € 245.109,08 ai € 199.535,66 finali, i residui passivi flettono da € 9.096.189,86 iniziali a € 4.662.481,77 di fine esercizio, per effetto, principalmente del versamento al Tesoro dell'avanzo di gestione 2012 (€ 4.532.042,22), impegnato nel 2013 sul cap. 355 e pagato il 31/01/2014.

Tutto ciò considerato, il Collegio dei revisori dei conti, richiamando le considerazioni svolte, esprime il proprio nulla osta alla prosecuzione dell'iter di approvazione del conto consuntivo per l'esercizio 2014 da parte degli organi a ciò deputati.

Il Collegio, tenuto anche conto dell'attuale particolare fase di transizione del CNEL, in attesa della conclusione dell'iter parlamentare del provvedimento di riforma costituzionale che ne prevede la soppressione, ritiene opportuno proporre, previa idonea variazione al bilancio 2015 in esercizio provvisorio, il versamento al Tesoro dell'intero avanzo di amministrazione rilevato a fine 2014, anche in tranches successive, per tener conto di eventuali esigenze che possano intervenire nel corso dell'iter di soppressione dell'ente.

Roma, 24 aprile 2015

IL COLLEGIO DEI REVISORI DEI CONTI





ALL. 1

- ESERCIZIO 2014 -
SITUAZIONE GENERALE DI CASSA AL 31/12/2014
(COMPRESSE LE PARTITE DI GIRO)

Consistenza della cassa all'inizio dell'esercizio 2014 DA ESTRATTI CONTO	28.286.383,96
<i>di cui :</i>	
<i> sul conto corrente bancario presso la B.P.E.R.</i>	<i>1.594.026,76</i>
<i> (vedasi ALLEGATO 1)</i>	
<i> sul conto speciale di Tesoreria presso la Banca d'Italia</i>	<i>26.692.357,20</i>
<i> (vedasi ALLEGATO 2)</i>	
TOTALE PAGAMENTI relativi al mese di DICEMBRE 2013 addebitati nel 2014	- 1.185.460,28
<i>(vedasi ALLEGATO 3)</i>	
TOTALE MOVIMENTI B.P.E.R. DICEMBRE 2013 per i quali sono stati emessi	-
OOPP nel 2014 ai sensi della circolare RGS sulle operaz.di chiusura 2013	0,00
<i>(vedasi ALLEGATO 3 bis)</i>	
	<hr/>
	27.100.923,68
TOTALE INCASSI (C/Compet. + C/Res.) contabilizzati ed accreditati	+ 18.859.351,10
<i>(Tot.colonna F - Euro 18.859.283,84 e colonna N - Euro 67,26 del Rendic. Entrate)</i>	
TOTALE IMPEGNI (C/Compet. + C/Res.) PAGATI	- 34.953.324,26
<i>(Tot.colonna F - Euro 27.604.833,62 e colonna N - Euro 7.348.490,64 del Rendic. Uscite)</i>	
comprendivi di Euro 1.722.072,02 da rimborsare alla Banca d'Italia	
(per i quali non si sono ancora determinati effetti in termini di cassa)	
TOTALE SOMME DA RIMBORSARE ALLA BANCA D'ITALIA	+ 1.722.072,02
<i>(non ancora addebitate sul conto di Tesoreria in attesa del mod. 57 T della R.G.S.</i>	
<i>o dei tempi tecnici dell'I.G.E.P.A. per il relativo addebito)</i>	
<i>(vedasi ALLEGATO 4)</i>	
	<hr/>
	12.729.022,54
Consistenza della cassa al 31/12/2014 DA CONTABILITA'	
<i>di cui :</i>	
<i> sul conto corrente bancario presso la B.P.E.R.</i>	<i>1.599.252,60</i>
<i> sul conto speciale di Tesoreria presso la Banca d'Italia</i>	<i>11.129.769,94</i>
	<hr/>
	12.729.022,54
TOTALE INCASSI/PAGAM. EFFETTUATI MA NON ANCORA RIPORTATI SU RGS	- 5,13
<i>di cui :</i>	
<i> sul conto corrente bancario presso la B.P.E.R.</i>	<i>-5,13</i>
<i> (vedasi ALLEGATO 5)</i>	
<i> sul conto speciale di Tesoreria presso la Banca d'Italia</i>	<i>0,00</i>
<i> (vedasi ALLEGATO 6)</i>	
	<hr/>
	-5,13
Consistenza della cassa al 31/12/2014 DA ESTRATTI CONTO	12.729.017,41
<i>di cui :</i>	
<i> sul conto corrente bancario presso la B.P.E.R.</i>	<i>1.599.247,47</i>
<i> (vedasi ALLEGATO 7)</i>	
<i> sul conto speciale di Tesoreria presso la Banca d'Italia</i>	<i>11.129.769,94</i>
<i> (vedasi ALLEGATO 8)</i>	
	<hr/>
	12.729.017,41

COMPONENTI DELL'AVANZO DI AMMINISTRAZIONE AL 31/12/2014

	Avanzo di amministrazione al 31/12/2013	Accertato in C/Comp. nel 2014	Impegnato in C/Comp. nel 2014	Variazioni accertamenti in C/Res. contabilizzate nel 2014	Variazioni impegni in C/Res. contabilizzate nel 2014	Impegni in conto residui andati in perenzione amministrativa al 31/12/2014	Riconciliazione in C/Res.	Incremento avanzo di amministrazione 2014 rispetto al 2013	Avanzo di amministrazione al 31/12/2014
	- a -	- b -	- c -	- d -	- e -	- f -	- g -	- h - (b+c+d+e+f+g)	- l - (a+h)
Gestione CNEL	17.589.375,34	18.872.262,14	-31.131.550,69	-58.484,46	153.164,98	557.256,14	-161.675,52	-11.769.027,41	5.820.347,93
Gestione ONC	171.964,07	0,00	-93.793,17	0,00	0,00	0,00	60.118,16	-33.675,01	138.289,06
Gestione Consulta Nazionale Sicurezza Stradale	79.865,67	0,00	-4.693,43	0,00	0,00	0,00	31.660,00	26.966,57	106.832,24
Gestione Osservatorio Servizi Pubblici Locali	11.343,75	0,00	0,00	0,00	0,00	0,00	0,00	0,00	11.343,75
Gestione Osservatorio Economia Sociale	74.912,92	0,00	0,00	0,00	0,00	0,00	69.897,36	69.897,36	144.810,28
Gestione Convenzione CNEL-PdCM - Politiche Giovanili	322.381,15	0,00	0,00	0,00	0,00	0,00	0,00	0,00	322.381,15
TOTALE	18.249.842,90	18.872.262,14	-31.230.037,29	-58.484,46	153.164,98	557.256,14	0,00	-11.705.838,49	6.544.004,41



RELAZIONE AL CONTO CONSUNTIVO - ESERCIZIO 2014

Il conto consuntivo relativo all'esercizio 2014, predisposto ai sensi dell'art. 35, comma 1, del regolamento di contabilità del CNEL, corredato da un prospetto che comprende un'articolazione del conto del bilancio per macro-aggregati, rispecchia i fatti gestionali verificatisi nell'esercizio in questione.

Il CNEL nel corso del 2014, ha potuto contare su entrate provenienti dal bilancio dello Stato per un importo complessivo di euro 18.859.283,84 (colonna F del rendiconto delle entrate) ed euro 67,26 in conto residui (colonna N del rendiconto delle entrate) quale importo incassato a fronte di un accertamento complessivo pari ad euro 18.872.262,14 (colonna D del rendiconto delle entrate). Per quanto concerne i pagamenti si evidenziano i pagamenti in conto competenza per complessivi euro 27.604.833,62 (colonna F delle uscite) e i pagamenti in conto residui (colonna N delle uscite) per un importo pari ad euro 7.348.490,64.

Da un esame comparativo emerge che i pagamenti sono stati sensibilmente maggiori rispetto all'esercizio 2013, in ragione della restituzione effettuata in conto entrate tesoro. In occasione dell'approvazione del conto consuntivo relativo all'esercizio 2013, il CNEL definì, infatti, la restituzione al bilancio dello Stato sia dell'intero avanzo di amministrazione emerso e come risultante dalla situazione amministrativa (pari ad euro 18.249.842,90) sia - in sede di assestamento di bilancio 2014 - dei risparmi comunque già prevedibili per il corrente esercizio finanziario.

Dall'analisi dei prospetti della Ragioneria Generale dello Stato, emerge pertanto che sul capitolo 355 delle uscite, nell'esercizio in questione, è stato effettuato un pagamento per la restituzione a favore del bilancio dello Stato di complessivi euro 19.467.005,34 (18.249.842,00 e 1.217.163,34), con effetti sul risultato della gestione 2014.

Dal lato delle spese, analizzando il prospetto per macro-aree, emerge che per l'area "governance" e l'area "amministrazione e servizi comuni" non si rilevano significativi



scostamenti rispetto al precedente esercizio; per l'area "*attuazione del programma*" si registra invece una diminuzione complessiva degli impegni assunti sui pertinenti capitoli (alcuni dei quali non espongono impegni: cap. 290, 295, 300, 315).

Il limitato utilizzo di risorse per attività di programma è riconducibile alle varie norme di carattere procedurale e di contenimento della spesa pubblica progressivamente intervenute che hanno prodotto effetti diretti sull'attività istruttoria del Consiglio, nonché ai provvedimenti che hanno inciso sulla composizione ed organizzazione consiliare. Non può non evidenziarsi, inoltre, come gli eventi istituzionali abbiano avuto riflessi notevoli sull'attività: in particolare ci si riferisce all'iter costituzionale di soppressione dell'Istituzione. Tuttavia, nonostante il limitato impiego di risorse, sono state realizzate rilevanti attività: per gli aspetti di dettaglio si fa rinvio alle due allegate relazioni, approntate dalle Dirigenti specificamente competenti per le attività di supporto agli organi collegiali di programma.

L'area "*fondi*" infine, come già evidenziato, è stata oggetto di un significativo decremento per la restituzione delle somme in conto entrate, di cui sopra.

Dalla situazione amministrativa - che espone la consistenza di cassa iniziale, gli incassi e i pagamenti intervenuti nell'esercizio, la consistenza di cassa finale, i residui attivi e passivi distintamente per il conto della competenza e per il conto dei residui, emerge che per effetto della gestione, l'esercizio 2014 si chiude con un avanzo di amministrazione di € 6.544.004,41 in forte diminuzione rispetto a quello risultante alla fine del precedente esercizio (€ 18.249.842,90, determinatosi progressivamente nel corso di vari esercizi). L'avanzo in questione è comprensivo di euro 723.656,48 relativo alle gestioni dedicate (esposti singolarmente nella situazione amministrativa).

Come già predisposto per l'esercizio finanziario 2013, viene allegato al conto consuntivo un prospetto riepilogativo della situazione patrimoniale alla fine dell'esercizio 2014, corredato da uno schema sui punti di concordanza con il conto del bilancio e da un riepilogo delle variazioni dei beni mobili intervenute nell'esercizio.

 2 

Consiglio Nazionale dell'Economia e del Lavoro
Relazione semestrale di monitoraggio sul perseguimento degli obiettivi



Dirigente: Elisabetta BETTINI

1° Ufficio di supporto agli Organi Collegiali

Roma, dicembre 2014

1.1. Introduzione e obiettivi.

Nel primo semestre 2014 sono intervenuti numerosi fattori esterni che hanno inciso notevolmente sull'attività dell'Ufficio con conseguenti difficoltà di quantificazione degli obiettivi e dei parametri, condivisi a inizio anno con l'OIV. Successivamente e a seguito della relazione e del monitoraggio sul primo semestre di attività sono state concordate con l'OIV alcune modifiche sia sul peso attribuito ad alcuni obiettivi, sia al calcolo degli indicatori allo scopo di rispecchiare meglio le caratteristiche dell'attività svolta dall'Ufficio.

In primo luogo, va sottolineato che l'obiettivo 8 che prevede come obiettivo operativo la realizzazione di una bozza di regolamento "per l'attribuzione degli incarichi e procedure di gara", in concreto non ha dato luogo a riunioni dal momento che già nei primi mesi dell'anno è apparso chiaro con la normativa vigente non sarebbe stato possibile dare corso a ulteriori contratti almeno nelle forme precedentemente previste. Tuttavia, si può considerare che l'indicatore 2 dell'obiettivo 2 ha dato luogo a una serie di scambi "informali" tra gli Uffici del Dipartimento, il Capo Dipartimento e il Segretario Generale. Al riguardo si rimanda alla relazione specifica che illustra quanto fatto sull'argomento. Si è comunque ritenuto opportuno riparametrare, per tutti gli Uffici coinvolti, il peso dell'obiettivo 8 da 15 a 5, rafforzando per converso gli obiettivi 2 (da 15 a 20) e 5 (da 20 a 25), in considerazione del fatto che gli Accordi interistituzionali, già in itinere, richiedono un'intensificazione delle attività e che ve ne sono numerosi in progress. Infine, per quanto concerne l'obiettivo 5, la scelta di presentare la Relazione annuale in un Progress Report ha significato un forte carico di lavoro per l'Ufficio, dovendosi arrivare alla presentazione il 23 luglio. Successivamente nel mese di dicembre si è svolta la presentazione della Relazione in via definitiva e pertanto nella seconda parte dell'anno l'Ufficio ha proseguito ad aggiornare i diversi capitoli e a predisporre il testo definitivo per la stampa. La presentazione si è svolta il 10 dicembre scorso presso la sala Zuccari del Senato.

Alla luce delle difficoltà riscontrate nella quantificazione di alcuni parametri e della considerazione che i confronti tra trimestri potrebbero non dar conto dell'effettivo lavoro dell'Ufficio, dal momento che l'attività degli organi collegiali non si presenta uniforme nei 12 mesi dell'anno, si era ritenuto opportuno rimodulare alcune voci in cui compariva al denominatore del rapporto il dato relativo al trimestre o all'anno precedente. A seguito di una verifica puntuale dei valori, si è ritenuto opportuno confermare la modifica. Questo nelle linee generali, quanto all'attività per organo collegiale se ne riporta di seguito una sintesi.

Commissione IV

27 riunioni di Commissione

2 contratti di acquisizione dati e informazioni con avviso pubblico di manifestazione d'interesse, in tema di Dogana Unica europea.

2 monitoraggi relativi ai dati acquisiti con i contratti precedenti

1 contratto di espertato con avviso pubblico di manifestazione d'interesse sui giochi di alea

1 monitoraggio del lavoro prodotto dall'esperto

2 bozze di convenzioni operative conseguenti all'Accordo con ENEA (non firmate)

1 bozza di Accordo interistituzionale con ANCI (non firmato)

1 monitoraggio dell'Accordo quadro e conseguente convenzione operativa con la Scuola superiore Sant'Anna di Pisa

Nel primo semestre per la Commissione IV, l'Ufficio ha predisposto n.6 di richieste di presa in considerazione e n. 3 documenti di OO.PP. approvati in Assemblea. Ha altresì avviato un lavoro di istruttoria sul tema delle *smart city* e *smart community* su richiesta dell'organo consiliare, avviando una collaborazione costruttiva e fin qui inedita fra funzionari del I e II Ufficio di supporto agli organi collegiali. La prosecuzione di questo lavoro ha portato alla proposta di un accordo non oneroso con l'ANCI e con l'ENEA, con l'obiettivo di condividere i dati in loro possesso con quelli del CNEL. Tale iniziativa non ha tuttavia avuto il benestare dell'Assemblea.

Commissione V

13 riunioni di Commissione

1 contratti di acquisizione dati e informazioni con avviso pubblico di manifestazione di interesse, in merito al *welfare* contrattuale aziendale

2 monitoraggi in itinere dei risultati derivanti dal precedente contratto di acquisizione dati

1 Accordo interistituzionale (non oneroso) con la ASLTO3

2 bozze di Accordo interistituzionale (non firmate) rispettivamente con l'Autorità garante dell'infanzia e dell'adolescenza e con l'Istituto degli Innocenti
Nell'anno per la Commissione V, l'Ufficio ha predisposto la pubblicazione e curato l'*editing* del rapporto sul welfare e organizzato 2 seminari pubblici.

Un rilievo a parte merita **l'attività riguardante la Relazione Annuale ex lege 15/2009**, incardinata nella V Commissione, e relative Conferenze sempre previste per legge e due seminari tematici rispettivamente su pubblico impiego, welfare e politiche economiche e su trasparenza e digitalizzazione . A inizio d'anno si sono tenute queste ultime dedicate rispettivamente alle forze sociali e ai relatori con conseguente messa a punto del piano di lavoro per la Relazione 2014. Di questa è stato presentato un *progress report* il 23 luglio E, successivamente, il 10 dicembre scorso il testo definitivo. Per mettere a punto questo Documento si sono svolte 35 riunioni ristrette tra la Commissione (alcuni suoi componenti) e i relatori sui diversi settori della Relazione.

Sono stati curati gli atti della Conferenza, il progress report della Relazione 2014 e il documento definitivo.

Nell'ambito dei lavori della Relazione, l'Ufficio ha coadiuvato i Consiglieri e gli esperti dell'Istat nella predisposizione e somministrazione alle parti sociali di 4 Regioni "campione" di un questionario di *customer satisfaction* e, successivamente, nella elaborazione dei risultati ottenuti. L'indagine campionaria è parte integrante della Relazione 2014.

Per l'anno 2014 con determinazione del Segretario generale del 22/01/2014 (prot. N. 279-13.2), è stata attribuita all'Ufficio la gestione dell'intero ciclo

della spesa delle risorse finanziarie relative ai seguenti capitoli di bilancio, in permanenza del coordinamento del Capo Dipartimento del programma:

- cap 120 (compensi lordi agli addetti alla Presidenza);
- cap 140 (IRAP);
- cap 160 (stampati);
- cap 205 (servizi stampa e rilegatura);
- cap 225 (altri servizi ausiliari non classificati altrove);
- cap 240 (interpretazione e traduzione);
- cap. 245 (pubblicità, comunicazione e relazioni istituzionali);
- cap 260 (spese per gli oneri derivanti da accordi interistituzionali, inclusa la partecipazione alle riunioni di estranei al Cnel);
- cap 261 (spese per l'acquisizione e l'elaborazione dati necessari alla attività di programma)
- cap 270 (espertati per attività di programma);
- cap. 275 (convenzioni di ricerca);
- cap. 285 (spese relative all'attività della Consulta nazionale della sicurezza stradale);
- cap. 290 (spese relative all'attività dell'Osservatorio sui servizi pubblici locali);
- cap. 295 (spese relative all'attività dell'Osservatorio sull'economia sociale);
- cap. 325 (partecipazione ad Organismi internazionali e/o nazionali);
- cap. 395 (partite di giro).

L'Ufficio, inoltre, ha espletato tutte le procedure relative a pagamenti su impegni presi nell'anno precedente dal Capo Dipartimento.

Circa i capitoli sopra citati, la delega del Segretario generale è stata condivisa con l'Ufficio II in relazione alle attività degli organi collegiali gestiti da quest'ultimo.

In generale relativamente ai contratti e conseguenti pagamenti, l'Ufficio ha seguito tutte le necessarie procedure dalla pubblicazione dell'avviso di manifestazione di interesse o indagine sul MEPA o richieste di più preventivi – a seconda delle tipologie di contratti – alle determinazioni a contrarre e di impegno al mandato di pagamento, ivi compresi i pagamenti a INPS e a Tesoro, ove richiesti. In particolare e in attuazione della citata delega del Segretario generale, l'Ufficio ha eseguito tutte le procedure relative alla stampa e traduzione di documenti e alle deregistrazioni anche inerenti ai lavori del semestre di Presidenza europea e di incontri dell'AICESIS o su richiesta della Presidenza; all'acquisto di pubblicazioni su richiesta degli organi, alle attività inerenti l'organizzazione di forum internazionali (*catering*, interpretariato, trasporto...); all'acquisto dei giornali e al contratto per la rassegna stampa.



1.2. Gli indicatori

La scelta di qualificare gli obiettivi attraverso una serie di indicatori quantitativi consente di dar conto più esaurientemente e meno arbitrariamente dell'attività svolta dall'Ufficio per coadiuvare il lavoro degli organi collegiali.

In particolare, con il loro ausilio è possibile mettere in evidenza il lavoro (riunioni, contatti, predisposizione di documentazione, procedure di evidenza pubblica e di impegno...) che precede – ad esempio – la stipula di un contratto o la firma di un Accordo più o meno oneroso. Conseguentemente anche le fasi di liquidazione prevedono una serie di verifiche a carico dell'Ufficio, prima di arrivare alla fase di pagamento vera e propria.

1.3. Obiettivo n. 8 dell' Ufficio I di supporto agli organi collegiali

L'obiettivo n. 8 recita: *"Realizzare, in collaborazione con il Dipartimento per l'attuazione del programma, una bozza di regolamento operativo per l'attribuzione di incarichi e procedure di gara, al fine di standardizzare le procedure da seguire per ogni attività contrattuale, per renderli coerenti con le finalità programmatiche del Consiglio, nel rispetto delle disposizioni regolamentari del Consiglio e delle disposizioni in materia di finanza pubblica, soprattutto alla luce dei più recenti pareri adottati dal Consiglio di Stato (n. 5483/2012 e n. 5484/2012), dall'Avvocatura generale dello Stato (n. 503926/2012), dall'Autorità per la vigilanza sui lavori pubblici (n. 67468/2012), dal Ministero dell'economia e delle finanze (n. 59708/2012) e dai consulenti giuridici del Segretariato generale (Prof. Massimo Luciani in data 10 maggio 2012 e 10 luglio 2012; Cons. Diego Sabatino in data 12 giugno 2012, 20 settembre 2012 e 14 novembre 2012; Cons. Saverio Galasso in data 12 giugno 2012).*

Nonostante la peculiare situazione in cui versa l'Istituzione, permane l'opportunità di redigere, se non un vero e proprio regolamento operativo per l'attribuzione di incarichi e procedure di gara, nonché per la stipula di Accordi interistituzionali e conseguenti Convenzioni operative onerose, una nota che dia conto – come concordato con il Segretario Generale e con l'OIV – degli sforzi degli Uffici per uniformare le procedure ai più recenti provvedimenti legislativi, nonché ai pareri richiesti agli esperti del CNEL. Si è ritenuto altresì opportuno – sempre d'intesa con il Segretario Generale e l'OIV - di rimodulare il peso dell'obiettivo da "15" a "5".

Pertanto, gli Uffici – in collaborazione con il Capo Dipartimento – si sono impegnati a uniformare le procedure relative all'attribuzione di incarichi a esperti, di stipula di contratti per acquisizione di dati e informazioni e conseguentemente, trattandosi di importi sempre sotto soglia, di procedure di richiesta di manifestazione di interesse e/o di richiesta preventivi o ancora indagine sul MEPA per l'acquisizione di servizi (vedi stampa volumi, interpretariato, deregistrazione riunioni ed eventi...), il tutto nel rispetto delle circolari e delle direttive del Segretario, nonché delle sentenze e dei pareri che nel tempo sono emersi sull'argomento.

Nel corso del 2014, anche a seguito delle deleghe attribuite dal Segretario generale agli Uffici I e II di supporto agli organi collegiali sui capitoli in

precedenza citati, si è proceduto a svolgere tutte procedure inerenti a acquisizione dati e informazioni, incarichi individuali, acquisizione di servizi, talvolta non inerenti all'attività specifica degli Uffici ma rientranti nei capitoli di cui alla citata delega, attraverso la manifestazione di interesse ex Dlgs 163/2006, art 125, commi 11 e 12.

Inoltre, è stata posta particolare attenzione agli aspetti relativi agli Accordi interistituzionali ex art. 15 della legge n.241/90, che pur non essendo stati firmati (almeno la maggior parte) nel corso del 2014, contemplano le relative Convenzioni operative a carattere oneroso che dispiegano a tutt'oggi i loro effetti o per quelli che non sono stati firmati, ma per i quali è stata svolta la relativa istruttoria.

Per quanto concerne gli atti e le procedure necessarie all'espletamento dei punti sub 1),2),3), l'Ufficio ha tenuto conto di:

- nota del Segretario generale n. 3185 del 13 giugno 2012
- nota del Segretario generale n.3575 del 17 giugno 2012
- nota del Segretario generale n. 3668 del 27 luglio 2012
- nota del Segretario generale n.3895 del 27 agosto 2012

nonché dei pareri espressi in più riprese dai consulenti giuridici del Segretariato

- parere 10 maggio 2012
- parere 12 giugno 2012
- parere 10 luglio 2012
- parere 20 settembre 2012
- parere 14 novembre 2012
- parere 20 ottobre 2014

L' Ufficio ha anche tenuto conto dei lavori preparatori della bozza di Regolamento di amministrazione e contabilità che non è stata mai approvata.

Con riferimento a contratti di acquisizione di informazioni e dati anche sotto soglia, l' Ufficio ha adottato la seguente procedura.

- a. delibera dell'organo collegiale istruttorio con verbale approvato e sottoscritto;
- b. verifica dell'indisponibilità di personale interno attraverso un interpello presso tutti gli Uffici del Segretariato;
- c. avviso di manifestazione di interesse pubblicato sul portale;
- d. determinazione a contrarre del dirigente;
- e. stipula del contratto;
- f. determinazione di impegno.

E' possibile derogare alla procedura di selezione comparativa, procedendo all'affidamento diretto del contratto qualora per comprovate ragioni di natura scientifica o tecnica, ovvero attinenti alla tutela di diritti esclusivi, il contratto possa essere affidato unicamente a un soggetto determinato, su proposta dell'organo collegiale istruttorio, o quando si versi in una situazione di estrema urgenza non compatibile con i tempi richiesti dalla procedura di selezione comparativa.



Alla consegna del prodotto, previa verifica del rispetto delle scadenze da parte del dirigente e della conformità dello stesso a quanto definito nel contratto, da parte dell'organo consiliare di riferimento su istruttoria dell'Ufficio, si trasmette all'UBR per il conseguente pagamento in tutto o in parte, come riportato nel contratto.

La stessa procedura è stata seguita per i lavori di pubblicazione e stampa, per le deregistrazioni dei lavori consiliari e per ogni altro servizio necessario ai lavori del Consiglio.

Con riferimento ai contratti di ricerca e alle consulenze individuali, previsti dall'art. 7, comma 6 del dlgs 165/2001, la procedura seguita è la medesima.

Infine, il CNEL può concludere Accordi di collaborazione con altre pubbliche amministrazioni, secondo quanto stabilito dall'art. 15 della legge n.241/90, al fine di disciplinare lo svolgimento di attività di interesse comune connesse alla realizzazione dei rispettivi fini istituzionali e possono essere anche a titolo gratuito. Nel merito, si è fatto riferimento ai numerosi pareri espressi dagli esperti del Segretariato, nonché a quanto emerge dalla sentenza del Consiglio di Stato. Sez. V, 23 giugno 2014, n.3130, che a sua volta fa riferimento all'ordinanza n.16 del maggio 2014 della Corte di giustizia europea.

Agli Accordi che fissano gli ambiti generali di comune interesse possono, poi, far seguito delle Convenzioni operative che, oltre a rendere effettiva la collaborazione devono assicurare la realizzazione congiunta delle finalità istituzionali attraverso la condivisione di impegni e responsabilità, ma anche di risorse finanziarie e umane. Pertanto, tali forme di cooperazione devono rispettare le seguenti condizioni: che siano stipulate esclusivamente tra enti pubblici, senza alcuna partecipazione di privati, e che la collaborazione da essi prevista risponda unicamente a considerazioni ed esigenze di perseguimento di obiettivi di interesse pubblico, restando esclusa ogni finalità commerciale. La cooperazione, dunque, non deve comportare trasferimenti finanziari ulteriori rispetto ai costi sostenuti per le prestazioni effettivamente erogate

Gli Accordi devono essere stipulati per atto scritto in forma digitale e vanno firmati dal Presidente del CNEL e dal massimo rappresentante legale dell'altro ente/istituzione, su proposta dell'organo collegiale istruttorio e/o direttamente su delibera dell'Ufficio di Presidenza; vengono sottoposti all'attenzione e approvazione del Consiglio di Presidenza e dell'Assemblea. Gli Accordi, una volta sottoscritti, sono pubblicati sul portale.

Alcuni Accordi rinviano la definizione dei singoli progetti attraverso i quali si svolge la collaborazione, nonché il contributo posto a carico delle parti, a specifiche Convenzioni operative, che sono di competenza esclusiva della dirigenza amministrativa anche se vengono portate a conoscenza del Consiglio di Presidenza e dell'Assemblea.

Nella stipula di tali Convenzioni è necessario porre particolare attenzione pur in costanza di un interesse convergente da parte del CNEL e dell'altra istituzione a non incorrere nella fattispecie di "prestazioni astrattamente reperibili presso privati" e che ci sia una "pari linearità nelle modalità di ripartizione dei costi fra i due enti".

Anche le Convenzioni operative vengono pubblicate sul portale.



Descrizione degli obiettivi realizzati nell'esercizio 2014**Attività a supporto della Commissione I**

Riunioni dell'organo collegiale: 14 e 29 gennaio, 5, 13 e 19 febbraio, 5 e 19 marzo, 9 e 14 aprile, 15 maggio, 12 e 25 giugno, 22 luglio, 9 e 23 settembre, 1, 8 16 e 30 ottobre.

Osservazioni e proposte: nuova politica industriale, analisi annuale della crescita 2014, Documento di Economia e Finanza 2014, nota di aggiornamento al DEF 2014 e disegno di legge di stabilità.

Dossier di documentazione: CNEL e politiche europee nel 2014; CNEL e CESE sulle funzioni dei Comitati economici e sociali europei in materia di lavoro.

Attività istruttoria sui temi: benessere equo e sostenibile (25 marzo, 26 giugno), semestre europeo 2014, congiuntura macroeconomica, analisi annuale della crescita per il 2014, temi delegati al Governo in materia di riforma del sistema fiscale (disegni di legge delega ex legge n. 23/2014, recante disposizioni per un sistema fiscale più equo, trasparente e orientato alla crescita), nota di aggiornamento al DEF 2014, disegno di legge di stabilità 2015.

Parere: sugli effetti della reintroduzione di una regolamentazione degli orari di apertura degli esercizi commerciali, richiesto dalla CdD.

Audizioni: ciclo di tre audizioni (16, 17 e 23 aprile) sull'analisi degli effetti della reintroduzione di una regolamentazione degli orari di apertura degli esercizi commerciali.

Accordi di collaborazione interistituzionale: CNEL-MEMOTEF (19 maggio) in materia di benessere equo e sostenibile (BES); comitato di coordinamento per l'attuazione della convenzione operativa CNR-CERIS sul tema del trasferimento tecnologico (27 marzo, 25 novembre).

Avvisi per acquisizione di manifestazione di interesse: studio dell'analisi degli effetti della reintroduzione di una regolamentazione degli orari di apertura degli esercizi commerciali.

Contratti di ricerca: con NOMISMA sulla stima degli effetti della reintroduzione della regolamentazione degli orari degli esercizi commerciali.

Notiziari on line: sulla congiuntura, numeri di maggio e novembre.

Attività tecnica a supporto dell'organo: traduzioni (due) eseguite da personale dell'Ufficio; deregistrazioni (una) affidate all'esterno;

Attività a supporto della Commissione II

Riunioni dell'organo collegiale: 23 e 30 gennaio, 6 e 18 febbraio, 6 marzo, 3, 16 e 29 aprile, 8, 14 e 21 maggio, 25 giugno, 15 luglio, 2, 16, 22 e 30 ottobre, 18 dicembre.

Disegni di legge di iniziativa CNEL: la gestione integrata di immobili: il *facility management*.

Osservazioni e proposte: nuova politica industriale; gestione integrata di immobili: il *facility management*.

Dossier di documentazione: nuova politica industriale; gestione integrata di immobili: il *facility management*.

Attività istruttoria sui temi: politiche industriali; lavoro e dimensione di genere; lavoro autonomo nella forma di lavoro di impresa e professionale/artigiano; politiche di conciliazione (*welfare* aziendale e territoriale) nel quadro del semestre di presidenza italiana; *Jobs Act*, in particolare sul decreto legge 20 marzo 2014, n. 34 recante "Misure per il rilancio dell'occupazione e per la semplificazione delle imprese" e sul disegno di legge delega lavoro; *facility management*.

Pareri: attività prevista dal decreto legislativo 6 novembre 2007, n. 206 (13 pareri su associazioni; riesame con nuovo parere a seguito di ricorso presentato al Ministero della Giustizia e di nuova richiesta di parere pervenuta); partecipazione alle conferenze dei servizi indette dal Ministero della Giustizia (8 aprile e 11 dicembre).

Audizioni: ciclo di audizioni delle rappresentanze del mondo professionale ordinistico e associativo; audizione dell'associazione di categoria FISE/ANIP sul riassetto della disciplina del *facility management*.

Accordi di collaborazione interistituzionale: comitato di coordinamento per la firma dell'accordo di collaborazione interistituzionale con ISFOL in tema di formazione continua (20 febbraio). Attuazione dell'accordo con il Ministero del lavoro e delle politiche sociali in tema di "Garanzia giovani" (7 e 21 maggio, 24 giugno: riunioni del comitato di indirizzo presso il Ministero; 10 giugno presso il CNEL).

Contratti di servizio: con CRELI sui lavoratori a bassa retribuzione.

Seminari/workshop: 4 giugno (legge 7 aprile 2014, n. 56 e *Jobs Act*); 1 luglio (lavoratori a bassa retribuzione).

Contributi forniti ad altre Amministrazioni: partecipazione istituzionale al gruppo di lavoro MAE sul Piano di azione nazionale su “Donne Pace e Sicurezza”(30 gennaio). Partecipazione istituzionale al Comitato tecnico per l’implementazione delle azioni e la produzione di indicatori per il monitoraggio della riforma del mercato del lavoro” (25 febbraio, 27 marzo, 15 aprile, 27 maggio). Partecipazione ai lavori dell’indagine conoscitiva della Commissione lavoro della CdD su “Misure per fronteggiare l’emergenza occupazionale con particolare riguardo alla disoccupazione giovanile” (4 febbraio). Partecipazione istituzionale, come membro del SISTAN e come membro della CUIS, al circolo di qualità statistica ISTAT sul mercato del lavoro.

Attività a supporto della Commissione III

Riunioni dell’organo collegiale: 21 gennaio, 13 e 27 febbraio, 4 e 25 marzo, 2, 23 e 29 aprile, 14 maggio, 4 e 26 giugno, 15 luglio, 9 e 24 settembre, 11 novembre, 11 e 17 dicembre.

Dossier di documentazione: aspetti applicativi dei recenti accordi in materia di RSU e di certificazione della rappresentatività sindacale; misurazione della rappresentatività sindacale alla luce degli accordi interconfederali del 31 maggio 2013 e del 10 gennaio 2014. Aggiornamento sulle funzionalità dell’archivio dei contratti (applicativo denominato “analisi avanzate” per i contratti nazionali); verifica dell’elenco dei CCNL vigenti firmati da associazioni aderenti al sistema Confindustria e depositati in archivio.

Rapporti: mercato del lavoro 2013-14 (30 settembre).

Attività istruttoria sui temi: relazioni industriali italiane tra modernizzazione e decentramento contrattuale; contrattazione collettiva decentrata in Francia, Germania, Italia.

Audizioni: tre riunioni del gruppo tecnico di lavoro sull’archivio dei contratti (CGIL, CISL, UIL, Confindustria) con soluzione delle seguenti criticità: aggiornamento dell’applicativo denominato “analisi avanzate”, confluenze contrattuali, rinnovi dei ccdd. “contratti dinosauro”.

Accordi di collaborazione interistituzionale: attuazione dell’accordo con l’ARAN per la gestione integrata della contrattazione collettiva del settore pubblico (cinque riunioni). Stipula dell’accordo di collaborazione interistituzionale con ISFOL (7 maggio) per un contributo di taglio comparativo al rapporto sul mercato del lavoro 2014. Attuazione del punto 4 del progetto CNEL-ISTAT in tema di contrattazione collettiva del settore privato (cinque riunioni). Ipotesi di accordo di collaborazione interistituzionale con il Ministero del lavoro e delle politiche sociali per la realizzazione di una banca dati integrata sulla contrattazione collettiva nel settore privato (due riunioni). Ipotesi di accordo di collaborazione interistituzionale con l’Università La Sapienza e Fondazione Brodolini in materia di relazioni industriali e campionatura della contrattazione privata di secondo livello – aziendale e territoriale (sei riunioni).

Seminari/workshop: legge 7 aprile 2014, n. 56 e *Jobs Act* (4 giugno); *workshop* nell’ambito del progetto CNEL-ISTAT sulle relazioni fra contrattazione di secondo livello e *performance* delle imprese (17 dicembre).

Notiziari on line: mercato del lavoro: numeri di gennaio, aprile, luglio, ottobre; contrattazione collettiva: numeri di marzo, giugno, settembre, dicembre.

Contratti di servizio: con REF per l’aggiornamento dei dati per la nuova edizione del rapporto sul mercato del lavoro; con CEDAT per la materializzazione dei testi dei CCNL.

Contratti per consulenze individuali: prof. Pedersini per la campionatura degli accordi di secondo e terzo livello nel settore privato.

Manutenzione dell’infrastruttura dell’archivio: affidamento del servizio di smaterializzazione dei testi dei contratti nazionali secondo parametri che rendono il formato trattabile dall’applicativo denominato “analisi avanzate” (contratto di servizio).

Avvisi per acquisizione di manifestazione di interesse: contributo metodologico per una campionatura finalizzata alla classificazione e alla lettura degli accordi collettivi di secondo livello più significativi; aggiornamento dei dati per la nuova edizione del rapporto sul mercato del lavoro (contratto di consulenza).

Banche dati sul mercato del lavoro, sulle professioni non regolamentate, sul costo del lavoro: costante gestione e aggiornamento; rapporti con l’USIT per l’implementazione del sito *web*.

Archivio dei contratti: costante gestione e aggiornamento; ideazione e implementazione della nuova sezione (intranet e internet) sui contratti di solidarietà a seguito di quanto previsto dalla legge 16 maggio 2014, n. 78, art. 5 (classificati 779 contratti aziendali di solidarietà). Rapporti con l’USIT per l’implementazione del sito *web*. Rapporti con l’utenza esterna.

Formazione tecnica orientata alle attività della Commissione: corso di formazione sul tema “*Collective Bargaining Studies*” presso la Scuola Europea di Relazioni Industriali (6 e 13 giugno) erogato a otto unità di personale di area C e a una unità di area B.

Attività a supporto dell’ONC

Riunioni dell’organo collegiale: 12 febbraio, 15 aprile, 10 giugno, 9 ottobre.

Attività istruttoria sui temi: cittadinanza; integrazione dei figli degli immigrati in Italia.

Dossier di documentazione: normativa sul diritto di cittadinanza; scuola e immigrazione, abbandono scolastico degli immigrati.

Seminari/workshop: *workshop* con gli ambasciatori dei principali paesi di origine degli immigrati presenti in Italia, organizzato con il Ministero del lavoro e delle politiche sociali (12 febbraio); preparazione della iniziativa di presentazione del rapporto OCSE sull’integrazione degli immigrati e dei loro figli in Italia (7 luglio).

Osservazioni e proposte: “Urgenza di una ri-progettazione legislativa e di una messa in campo di politiche organiche sull’immigrazione”.

Banca dati sul lavoro degli immigrati: ideazione, gestione e aggiornamento; rapporti con l’USIT per l’implementazione del sito *web*.

Attività tecnica di supporto all’organismo: traduzioni italiano/inglese affidate all’esterno (quattro) e svolte da personale dell’Ufficio (due).

Attività formativa trasversale:

Due unità di personale per due giornate CEIDA (20 e 21 gennaio) sul tema “La prevenzione della corruzione nella P. A. dopo la legge 190/2012 e il decreto legislativo 33/2013”.

Attività amministrativa: attività finalizzata alla stipulazione di negozi (richiesta e approvazione di preventivi, indagini sul Mepa, richiesta CIG, richiesta DURC, determinazioni a contrarre, impegni di spesa) e all’emissione di ordini di pagamento (funzionalità SICOGE, controlli Equitalia).





CONSIGLIO NAZIONALE DELL'ECONOMIA E DEL LAVORO

GESTIONE

PERIODO 01/01 - 31/12/2014 - ESERCIZIO FINANZIARIO 2014 - ENTRATE

	Stanziamiento Iniziale	Variazioni	Stanziamiento Definitivo	Totale Accertamenti	% su Previs. Definitive	di cui Incassati	di cui Da Incassare	Rimanenza rispetto allo Stanz. def.vo (disponib. C/C)	Residui inizio Esercizio (residui accertati)	Variazioni in C/R	Totale Residui Attivi	di cui Incassati in C/R	di cui Da Incassare in C/R	Rimasto da incassare in C/C + C/R
	A	B	C=A+B	D	E	F	G=D-F	H=C-D	I	L	M=I+L	N	O	P=G+O
C.d.R. 1. SEGRETARIATO GENERALE	29.740.685,78	7.615.570,11	37.356.255,89	18.872.262,14	50,52	18.869.283,84	12.978,30	18.483.993,75	245.109,08	-58.484,46	186.624,62	67,26	186.557,36	199.649,96
1.1. TITOLO I - ENTRATE PROVENIENTI DAL BILANCIO DELLO STATO O DI FONTE PUBBLICA	19.072.728,00	0,00	19.072.728,00	18.842.752,00	98,79	18.842.752,00	0,00	229.976,00	50.905,00	-50.905,00	0,00	0,00	0,00	0,00
CAP. 105 - DOTAZIONE ORDINARIA A CARICO DEL BILANCIO DELLO STATO (LEGGE N.936/1986)	19.072.728,00	0,00	19.072.728,00	18.842.752,00	98,79	18.842.752,00	0,00	229.976,00	48.966,00	-48.966,00	0,00	0,00	0,00	0,00
<i>P.G. 1 - DOTAZIONE ORDINARIA A CARICO DEL BILANCIO DELLO STATO (LEGGE N.936/1986)</i>	19.072.728,00	0,00	19.072.728,00	18.842.752,00	98,79	18.842.752,00	0,00	229.976,00	48.966,00	-48.966,00	0,00	0,00	0,00	0,00
CAP. 110 - ALTRE ENTRATE A CARICO DEL BILANCIO STATALE (L.383/2000) PER MEMORIA	0,00	0,00	0,00	0,00	0,00	0,00	0,00	0,00	1.939,00	-1.939,00	0,00	0,00	0,00	0,00
<i>P.G. 1 - FINANZIAMENTO PER L'AUMENTO DI N. 10 CONSIGLIERI (L.383/2000) PER MEMORIA</i>	0,00	0,00	0,00	0,00	0,00	0,00	0,00	0,00	1.939,00	-1.939,00	0,00	0,00	0,00	0,00
CAP. 115 - ALTRE ENTRATE DI FONTE PUBBLICA	0,00	0,00	0,00	0,00	0,00	0,00	0,00	0,00	0,00	0,00	0,00	0,00	0,00	0,00
<i>P.G. 1 - ALTRE ENTRATE A CARICO DEL BILANCIO DELLO STATO</i>	0,00	0,00	0,00	0,00	0,00	0,00	0,00	0,00	0,00	0,00	0,00	0,00	0,00	0,00
<i>P.G. 2 - ALTRE ENTRATE DI FONTE PUBBLICA</i>	0,00	0,00	0,00	0,00	0,00	0,00	0,00	0,00	0,00	0,00	0,00	0,00	0,00	0,00
1.2. TITOLO II - ENTRATE DIVERSE	0,00	3.684,99	3.684,99	3.673,56	99,69	3.673,56	0,00	11,43	186.943,76	-386,40	186.557,36	0,00	186.557,36	186.557,36
CAP. 120 - FINANZIAMENTO PER L'ATTIVITÀ DELL'O.N.C. (CONVENZIONE CNEL - MINISTERO DEL LAVORO E DELLE	0,00	0,00	0,00	0,00	0,00	0,00	0,00	0,00	85.000,00	0,00	85.000,00	0,00	85.000,00	85.000,00
<i>P.G. 1 - FINANZIAMENTO PER L'ATTIVITÀ DELL'O.N.C.</i>	0,00	0,00	0,00	0,00	0,00	0,00	0,00	0,00	85.000,00	0,00	85.000,00	0,00	85.000,00	85.000,00
CAP. 125 - FINANZIAMENTO PER L'ATTIVITÀ DELLA CONSULTA NAZIONALE PER LA SICUREZZA STRADALE (CONVENZIONE CNEL -	0,00	0,00	0,00	0,00	0,00	0,00	0,00	0,00	31.660,00	0,00	31.660,00	0,00	31.660,00	31.660,00
<i>P.G. 1 - FINANZIAMENTO PER L'ATTIVITÀ DELLA CONSULTA NAZIONALE PER LA SICUREZZA STRADALE</i>	0,00	0,00	0,00	0,00	0,00	0,00	0,00	0,00	31.660,00	0,00	31.660,00	0,00	31.660,00	31.660,00
CAP. 130 - FINANZIAMENTO PER L'ATTIVITÀ DELL'OSSERVATORIO SUI SERVIZI PUBBLICI LOCALI (CONVENZIONE CNEL - MINISTERO	0,00	0,00	0,00	0,00	0,00	0,00	0,00	0,00	0,00	0,00	0,00	0,00	0,00	0,00
<i>P.G. 1 - FINANZIAMENTO PER L'ATTIVITÀ DELL'OSSERVATORIO SUI SERVIZI PUBBLICI LOCALI</i>	0,00	0,00	0,00	0,00	0,00	0,00	0,00	0,00	0,00	0,00	0,00	0,00	0,00	0,00
CAP. 135 - FINANZIAMENTO PER L'ATTIVITÀ DELL'OSSERVATORIO SULL'ECONOMIA SOCIALE (CONVENZIONE CNEL - MINISTERO DEL	0,00	0,00	0,00	0,00	0,00	0,00	0,00	0,00	69.897,36	0,00	69.897,36	0,00	69.897,36	69.897,36
<i>P.G. 1 - FINANZIAMENTO PER L'ATTIVITÀ DELL'OSSERVATORIO SULL'ECONOMIA SOCIALE</i>	0,00	0,00	0,00	0,00	0,00	0,00	0,00	0,00	69.897,36	0,00	69.897,36	0,00	69.897,36	69.897,36
CAP. 140 - FINANZIAMENTO PER LE ATTIVITÀ IN MATERIA DI POLITICHE GIOVANILI (CONVENZIONE CNEL-PDCM)	0,00	0,00	0,00	0,00	0,00	0,00	0,00	0,00	0,00	0,00	0,00	0,00	0,00	0,00
<i>P.G. 1 - FINANZIAMENTO PER LE ATTIVITÀ IN MATERIA DI POLITICHE GIOVANILI</i>	0,00	0,00	0,00	0,00	0,00	0,00	0,00	0,00	0,00	0,00	0,00	0,00	0,00	0,00
CAP. 145 - SOMME VERSATE DA ENTI PUBBLICI	0,00	0,00	0,00	0,00	0,00	0,00	0,00	0,00	0,00	0,00	0,00	0,00	0,00	0,00
<i>P.G. 1 - SOMME VERSATE DA ENTI PUBBLICI</i>	0,00	0,00	0,00	0,00	0,00	0,00	0,00	0,00	0,00	0,00	0,00	0,00	0,00	0,00

	Stanziamiento Iniziale	Variazioni	Stanziamiento Definitivo	Totale Accertamenti	% su Previs. Definitivo	di cui Incassati	di cui Da Incassare	Rimanenza rispetto allo Stanz. def.vo (disponib. C/C)	Residui Inizio Esercizio (residui accertati)	Variazioni in C/R	Totale Residui Attivi	di cui Incassati in C/R	di cui Da Incassare in C/R	Rimasto da incassare in C/C + C/R
	A	B	C=A+B	D	E	F	G=D-F	H=C-D	I	L	M=I+L	N	O	P=G-O
CAP. 150 - SOMME VERSATE DA PRIVATI	0,00	3.684,99	3.684,99	3.673,56	99,69	3.673,56	0,00	11,43	386,40	-386,40	0,00	0,00	0,00	0,00
<i>P.G. 1 - SOMME VERSATE DA PRIVATI</i>	0,00	0,00	0,00	0,00	0,00	0,00	0,00	0,00	0,00	0,00	0,00	0,00	0,00	0,00
<i>P.G. 2 - RIMBORSO SPESE PER UTILIZZO AULE CNEL</i>	0,00	0,00	0,00	0,00	0,00	0,00	0,00	0,00	0,00	0,00	0,00	0,00	0,00	0,00
<i>P.G. 3 - RETTIFICHE A COSTI</i>	0,00	3.684,99	3.684,99	3.673,56	99,69	3.673,56	0,00	11,43	386,40	-386,40	0,00	0,00	0,00	0,00
1.3. TITOLO III - AVANZO DI AMMINISTRAZIONE	10.637.957,78	7.611.885,12	18.249.842,90	0,00	0,00	0,00	0,00	18.249.842,90	0,00	0,00	0,00	0,00	0,00	0,00
CAP. 155 - AVANZO DI AMM.NE (ATTIVITA CNEL) RELATIVO ALL'ESERCIZIO PRECEDENTE	10.467.957,78	7.121.417,56	17.589.375,34	0,00	0,00	0,00	0,00	17.589.375,34	0,00	0,00	0,00	0,00	0,00	0,00
<i>P.G. 1 - AVANZO DI AMM.NE (ATTIVITA CNEL) RELATIVO ALL'ESERCIZIO PRECEDENTE</i>	10.467.957,78	7.121.417,56	17.589.375,34	0,00	0,00	0,00	0,00	17.589.375,34	0,00	0,00	0,00	0,00	0,00	0,00
CAP. 160 - AVANZO DI AMM.NE (ATTIVITA O.N.C. - D.LGS.286/98) RELATIVO ALL'ESERCIZIO PRECEDENTE	90.000,00	81.964,07	171.964,07	0,00	0,00	0,00	0,00	171.964,07	0,00	0,00	0,00	0,00	0,00	0,00
<i>P.G. 1 - AVANZO DI AMM.NE (ATTIVITA O.N.C. - D.LGS.286/98) RELATIVO ALL'ESERCIZIO PRECEDENTE</i>	90.000,00	81.964,07	171.964,07	0,00	0,00	0,00	0,00	171.964,07	0,00	0,00	0,00	0,00	0,00	0,00
CAP. 165 - AVANZO DI AMM.NE (ATTIVITA CONSULTA NAZIONALE PER LA SICUREZZA STRADALE) RELATIVO ALL'ESERCIZIO PRECEDENTE	30.000,00	49.865,67	79.865,67	0,00	0,00	0,00	0,00	79.865,67	0,00	0,00	0,00	0,00	0,00	0,00
<i>P.G. 1 - AVANZO DI AMM.NE (ATTIVITA CONSULTA NAZIONALE PER LA SICUREZZA STRADALE) RELATIVO ALL'ESERCIZIO PRECEDENTE</i>	30.000,00	49.865,67	79.865,67	0,00	0,00	0,00	0,00	79.865,67	0,00	0,00	0,00	0,00	0,00	0,00
CAP. 170 - AVANZO DI AMM.NE (ATTIVITA OSSERVATORIO SUI SERVIZI PUBBLICI LOCALI) RELATIVO ALL'ESERCIZIO PRECEDENTE	0,00	11.343,75	11.343,75	0,00	0,00	0,00	0,00	11.343,75	0,00	0,00	0,00	0,00	0,00	0,00
<i>P.G. 1 - AVANZO DI AMM.NE (ATTIVITA OSSERVATORIO SUI SERVIZI PUBBLICI LOCALI) RELATIVO ALL'ESERCIZIO PRECEDENTE</i>	0,00	11.343,75	11.343,75	0,00	0,00	0,00	0,00	11.343,75	0,00	0,00	0,00	0,00	0,00	0,00
CAP. 175 - AVANZO DI AMM.NE (ATTIVITA OSSERVATORIO SULL'ECONOMIA SOCIALE) RELATIVO ALL'ESERCIZIO PRECEDENTE	50.000,00	24.912,92	74.912,92	0,00	0,00	0,00	0,00	74.912,92	0,00	0,00	0,00	0,00	0,00	0,00
<i>P.G. 1 - AVANZO DI AMM.NE (ATTIVITA OSSERVATORIO SULL'ECONOMIA SOCIALE) RELATIVO ALL'ESERCIZIO PRECEDENTE</i>	50.000,00	24.912,92	74.912,92	0,00	0,00	0,00	0,00	74.912,92	0,00	0,00	0,00	0,00	0,00	0,00
CAP. 180 - AVANZO DI AMM.NE (ATTIVITA POLITICHE GIOVANILI) RELATIVO ALL'ESERCIZIO PRECEDENTE	0,00	322.381,15	322.381,15	0,00	0,00	0,00	0,00	322.381,15	0,00	0,00	0,00	0,00	0,00	0,00
<i>P.G. 1 - AVANZO DI AMM.NE (ATTIVITA POLITICHE GIOVANILI) RELATIVO ALL'ESERCIZIO PRECEDENTE</i>	0,00	322.381,15	322.381,15	0,00	0,00	0,00	0,00	322.381,15	0,00	0,00	0,00	0,00	0,00	0,00
1.4. TITOLO IV - PARTITE DI GIRO	30.000,00	0,00	30.000,00	25.836,58	86,12	12.858,28	12.978,30	4.163,42	7.260,32	-7.193,06	67,26	67,26	0,00	12.978,30
CAP. 185 - PARTITE DI GIRO	30.000,00	0,00	30.000,00	25.836,58	86,12	12.858,28	12.978,30	4.163,42	7.260,32	-7.193,06	67,26	67,26	0,00	12.978,30
<i>P.G. 1 - PARTITE DI GIRO</i>	30.000,00	0,00	30.000,00	25.836,58	86,12	12.858,28	12.978,30	4.163,42	7.260,32	-7.193,06	67,26	67,26	0,00	12.978,30

CONSIGLIO NAZIONALE DELL'ECONOMIA E DEL LAVORO
CONTO CONSUNTIVO - ESERCIZIO FINANZIARIO 2014
1 Gennaio 2014 - 31 Dicembre 2014

	A - Stanz.to iniziale	B - Variazioni	C (A+B) - Stanz.to definitivo	D - Totale impegni	E - % su prev. definitiva	F - di cui pagati	G (D-F) - di cui da pagare	H - Rimanenza rispetto allo stanz. def.vo (disponibilità C/C)	I - Residui inizio esercizio (residui accertati)	L - Variazioni in C/R	L1 - di cui Residui Perenti	M (I+L) - Totale residui passivi	N - di cui pagati (Pagato in C/R)	O - rimasto da pagare in C/R	P (G+O) - rimasto da pagare in C/ C + rimasto da pagare in C/R
1. SEGRETARIATO GENERALE	29.740.685,78	7.615.570,11	37.356.255,89	31.230.037,29	83,60	27.604.833,62	3.625.203,67	6.091.418,60	9.096.189,86	-710.421,12	557.256,14	8.385.768,74	7.348.490,64	1.037.278,10	4.662.481,77
1.1. TITOLO I - SPESE CORRENTI	28.440.685,78	7.985.570,11	36.425.255,89	30.478.531,96	83,67	27.102.368,96	3.376.173,00	5.912.923,93	9.083.632,92	-710.388,38	557.256,14	8.373.244,54	7.335.966,44	1.037.278,10	4.413.451,10
0105	1.920.000,00	0,00	1.920.000,00	1.868.029,95	97,29	1.548.029,95	320.000,00	51.970,05	325.180,33	-3.978,27	3.978,27	321.202,06	281.853,96	39.348,10	359.348,10
01	1.920.000,00	0,00	1.920.000,00	1.868.029,95	97,29	1.548.029,95	320.000,00	51.970,05	325.180,33	-3.978,27	3.978,27	321.202,06	281.853,96	39.348,10	359.348,10
0110	3.300.000,00	-100.000,00	3.200.000,00	3.073.047,94	96,03	2.145.046,94	928.001,00	126.952,06	926.398,50	-40.915,20	40.906,4	885.483,30	779.655,40	105.827,90	1.033.828,90
01	3.300.000,00	-100.000,00	3.200.000,00	3.073.047,94	96,03	2.145.046,94	928.001,00	126.952,06	926.398,50	-40.915,20	40.906,4	885.483,30	779.655,40	105.827,90	1.033.828,90
0115	70.000,00	-40.000,00	30.000,00	4.738,16	15,79	3.738,16	1.000,00	25.261,84	100.000,00	-100.000,00	100.000	0,00	0,00	0,00	1.000,00
01	0,00	0,00	0,00	0,00	0,00	0,00	0,00	0,00	0,00	0,00	0	0,00	0,00	0,00	0,00
02	70.000,00	-40.000,00	30.000,00	4.738,16	15,79	3.738,16	1.000,00	25.261,84	100.000,00	-100.000,00	100.000	0,00	0,00	0,00	1.000,00
0117	120.000,00	0,00	120.000,00	100.000,00	83,33	0,00	100.000,00	20.000,00	100.000,00	-4.614,28	0	95.385,72	75.585,72	19.800,00	119.800,00

	A - Stanz.to iniziale	B - Variazioni	C (A+B) - Stanz.to definitivo	D - Totale impegni	E - % su prev. definitiva	F - di cui pagati	G (D-F) - di cui da pagare	H - Rimanenza rispetto allo stanz. def.vo (disponibilità C/C)	I - Residui inizio esercizio (residui accertati)	L - Variazioni in C/R	L1 - di cui Residui Parenti	M (I+L) - Totale residui passivi	N - di cui pagati (Pagato in C/R)	O - rimasto da pagare in C/R	P (G+O) - rimasto da pagare in C/ C + rimasto da pagare in C/R
01	120.000,00	0,00	120.000,00	100.000,00	83,33	0,00	100.000,00	20.000,00	100.000,00	-4.614,28	0	95.385,72	75.585,72	19.800,00	119.800,00
0120	520.000,00	-80.000,00	440.000,00	378.946,34	86,12	269.594,72	109.351,62	61.053,66	122.788,66	-11.640,00	11.640	111.148,66	89.628,19	21.520,47	130.872,09
01	425.000,00	-65.500,00	359.500,00	310.696,37	86,42	213.844,75	96.851,62	48.803,63	110.362,25	-11.640,00	11.640	98.722,25	82.364,13	16.358,12	113.209,74
02	95.000,00	-14.500,00	80.500,00	68.249,97	84,78	55.749,97	12.500,00	12.250,03	12.426,41	0,00	0	12.426,41	7.264,06	5.162,35	17.662,35
0125	270.000,00	0,00	270.000,00	201.912,54	74,78	121.454,06	80.458,48	68.087,46	86.983,00	-7.900,48	0	79.082,52	79.082,52	0,00	80.458,48
01	270.000,00	0,00	270.000,00	201.912,54	74,78	121.454,06	80.458,48	68.087,46	86.983,00	-7.900,48	0	79.082,52	79.082,52	0,00	80.458,48
0130	454.875,00	0,00	454.875,00	454.875,00	100,00	125.138,03	329.736,97	0,00	324.880,72	-95.815,82	0	229.064,90	229.064,90	0,00	329.736,97
01	454.875,00	0,00	454.875,00	454.875,00	100,00	125.138,03	329.736,97	0,00	324.880,72	-95.815,82	0	229.064,90	229.064,90	0,00	329.736,97
0135	566.853,00	-100.000,00	466.853,00	453.993,13	97,25	247.655,36	206.337,77	12.859,87	307.955,95	-123.647,19	99.479,38	184.309,76	184.309,76	0,00	206.337,77
01	209.516,00	-100.000,00	109.516,00	101.623,11	92,79	65.573,94	36.049,17	7.892,89	133.052,95	-106.246,06	99.479,38	26.806,89	26.806,89	0,00	36.049,17
02	357.337,00	0,00	357.337,00	352.370,02	98,61	182.081,42	170.288,60	4.966,98	174.904,00	-17.401,13	0	157.502,87	157.502,87	0,00	170.288,60
0138	1.272.000,00	-30.000,00	1.242.000,00	1.238.886,55	99,75	961.883,55	277.003,00	3.113,45	460.916,39	-59.920,55	59.626,08	400.995,84	282.054,61	118.941,23	395.944,23

		A - Stanziamento iniziale	B - Variazioni	C (A+B) - Stanziamento definitivo	D - Totale impegni	E - % su prev. definitiva	F - di cui pagati	G (D-F) - di cui da pagare	H - Rimanenza rispetto allo stanziamento definitivo (disponibilità C/C)	I - Residui inizio esercizio (residui accertati)	L - Variazioni in C/R	L1 - di cui Residui Perenti	M (I+L) - Totale residui passivi	N - di cui pagati (Pagato in C/R)	O - rimasto da pagare in C/R	P (G+O) - rimasto da pagare in C/C + rimasto da pagare in C/R
01	CONTRIBUTI A CARICO DELLA PA PER SPETTANZE PERSONALE DIRIGENTE E NON DIRIGENTE DEL SEGRETARIATO GENERALE	1.272.000,00	-30.000,00	1.242.000,00	1.238.886,55	99,75	961.883,55	277.003,00	3.113,45	460.916,39	-59.920,55	59.626,08	400.995,84	282.054,61	118.941,23	395.944,23
0140	IRAP	730.000,00	-8.500,00	721.500,00	507.785,25	70,38	398.335,25	109.450,00	213.714,75	186.850,13	-13.638,97	13.143,98	173.211,16	109.344,03	63.867,13	173.317,13
01	IRAP	730.000,00	-8.500,00	721.500,00	507.785,25	70,38	398.335,25	109.450,00	213.714,75	186.850,13	-13.638,97	13.143,98	173.211,16	109.344,03	63.867,13	173.317,13
0145	BUONI PASTO	150.000,00	0,00	150.000,00	150.000,00	100,00	93.852,24	56.147,76	0,00	74.124,33	-55.187,14	35.386,95	18.937,19	18.937,19	0,00	56.147,76
01	BUONI PASTO, INCLUSI CONTRIBUTI A CARICO DEL LAVORATORE	150.000,00	0,00	150.000,00	150.000,00	100,00	93.852,24	56.147,76	0,00	74.124,33	-55.187,14	35.386,95	18.937,19	18.937,19	0,00	56.147,76
0150	INTERVENTI ASSISTENZIALI	207.000,00	0,00	207.000,00	205.747,04	99,39	89.736,00	116.011,04	1.252,96	186.169,59	-62.403,01	62.403,01	123.766,58	82.312,12	41.454,46	157.465,50
01	INTERVENTI ASSISTENZIALI	207.000,00	0,00	207.000,00	205.747,04	99,39	89.736,00	116.011,04	1.252,96	186.169,59	-62.403,01	62.403,01	123.766,58	82.312,12	41.454,46	157.465,50
0155	ACQUISTO DI BENI DI CONSUMO, MATERIALE E SERVIZI PER IL FUNZIONAMENTO DEGLI UFFICI	300.000,00	-200.000,00	100.000,00	48.662,71	48,66	29.621,48	19.041,23	51.337,29	21.683,43	-130,50	130,24	21.552,93	5.855,43	15.697,50	34.738,73
01	CARTA E CANCELLERIA	30.000,00	0,00	30.000,00	9.802,24	32,67	5.914,10	3.888,14	20.197,76	4.805,25	-0,25	0	4.805,00	4.273,54	531,46	4.419,60
02	BENI DI CONSUMO STRUMENTALI AL FUNZIONAMENTO DEGLI UFFICI E ALLE ESIGENZE ISTITUZIONALI E DI DECORO	270.000,00	-200.000,00	70.000,00	38.860,47	55,51	23.707,38	15.153,09	31.139,53	16.878,18	-130,25	130,24	16.747,93	1.581,89	15.166,04	30.319,13
0160	STAMPATI (PUBBLICAZIONI E PERIODICI, ABBONAMENTI, GIORNALI E RIVISTE)	100.000,00	0,00	100.000,00	42.480,97	42,48	35.571,08	6.909,89	57.519,03	3.495,31	-162,10	162,1	3.333,21	2.351,71	981,50	7.891,39
01	PUBBLICAZIONI, PERIODICI E ABBONAMENTI	55.000,00	0,00	55.000,00	38.703,07	70,37	32.783,58	5.919,49	16.296,93	1.910,21	-162,10	162,1	1.748,11	1.748,11	0,00	5.919,49
02	GIORNALI E RIVISTE	45.000,00	0,00	45.000,00	3.777,90	8,40	2.787,50	990,40	41.222,10	1.585,10	0,00	0	1.585,10	603,60	981,50	1.971,90
0165	COMBUSTIBILE, LUBRIFICANTI, CARBURANTE	80.000,00	-20.000,00	60.000,00	38.176,20	63,63	26.176,20	12.000,00	21.823,80	30.000,00	0,00	0	30.000,00	26.813,25	3.186,75	15.186,75
01	COMBUSTIBILE, LUBRIFICANTI, CARBURANTE	80.000,00	-20.000,00	60.000,00	38.176,20	63,63	26.176,20	12.000,00	21.823,80	30.000,00	0,00	0	30.000,00	26.813,25	3.186,75	15.186,75
0170	NOLEGGI, LOCAZIONI E LEASING OPERATIVI	75.000,00	-50.000,00	25.000,00	25.000,00	100,00	18.295,78	6.704,22	0,00	35.413,33	-5.168,10	5.167,8	30.245,23	30.024,07	221,16	6.925,38
01	NOLEGGIO, LOCAZIONE E LEASING DI BENI/ATTREZZATURE/IMPIANTI E MEZZI DI TRASPORTO	75.000,00	-50.000,00	25.000,00	25.000,00	100,00	18.295,78	6.704,22	0,00	35.413,33	-5.168,10	5.167,8	30.245,23	30.024,07	221,16	6.925,38

		A - Stanz.to iniziale	B - Variazioni	C (A+B) - Stanz.to definitivo	D - Totale impegni	E - % su prev. definitiva	F - di cui pagati	G (D-F) - di cui da pagare	H - Rimanenza rispetto allo stanz. def.vo (disponibilità C/C)	I - Residui inizio esercizio (residui accertati)	L - Variazioni in C/R	L1 - di cui Residui Perenti	M (I+L) - Totale residui passivi	N - di cui pagati (Pagato in C/R)	O - rimasto da pagare in C/R	P (G+O) - rimasto da pagare in C/ C + rimasto da pagare in C/R
02	NOLEGGIO, LOCAZIONE E LEASING DI ALTRI BENI DI NATURA INFORMATICA	0,00	0,00	0,00	0,00	0,00	0,00	0,00	0,00	0,00	0,00	0	0,00	0,00	0,00	0,00
0175	MANUTENZIONE ORDINARIA DI IMMOBILI	300.000,00	-200.000,00	100.000,00	34.497,80	34,50	597,80	33.900,00	65.502,20	0,00	0,00	0	0,00	0,00	0,00	33.900,00
01	MANUTENZIONE ORDINARIA DI IMMOBILI	300.000,00	-200.000,00	100.000,00	34.497,80	34,50	597,80	33.900,00	65.502,20	0,00	0,00	0	0,00	0,00	0,00	33.900,00
0180	MANUTENZIONE ORDINARIA DI BENI, IMPIANTI, MACCHINARI, HARDWARE E SOFTWARE	435.000,00	-3.000,00	432.000,00	197.339,27	45,65	123.622,36	73.716,91	234.660,73	211.861,94	-18.067,72	18.062,88	193.794,22	159.599,72	34.194,50	107.911,41
01	MANUTENZIONE ORDINARIA DI BENI, IMPIANTI E MACCHINARI	75.000,00	67.000,00	142.000,00	117.530,74	82,77	52.026,50	65.504,24	24.469,26	92.727,09	-18.067,72	18.062,88	74.659,37	74.534,27	125,10	65.629,34
02	MANUTENZIONE ORDINARIA DI HARDWARE E SOFTWARE	360.000,00	-70.000,00	290.000,00	79.808,53	27,52	71.595,86	8.212,67	210.191,47	119.134,85	0,00	0	119.134,85	85.065,45	34.069,40	42.282,07
0185	UTENZE E CANONI PER TELEFONIA FISSA E MOBILE	85.000,00	0,00	85.000,00	68.960,07	81,13	35.305,68	33.654,39	16.039,93	5.108,99	-4.328,91	4.328,91	780,08	464,77	315,31	33.969,70
01	UTENZE E CANONI PER TELEFONIA FISSA	25.000,00	0,00	25.000,00	9.041,50	36,17	9.041,50	0,00	15.958,50	780,08	0,00	0	780,08	464,77	315,31	315,31
02	UTENZE E CANONI PER TELEFONIA MOBILE	60.000,00	0,00	60.000,00	59.918,57	99,86	26.264,18	33.654,39	81,43	4.328,91	-4.328,91	4.328,91	0,00	0,00	0,00	33.654,39
0190	UTENZE E CANONI PER SERVIZI, ACQUA, GAS, ENERGIA ELETTRICA, TASSA RIFIUTI	400.000,00	-59.130,00	340.870,00	295.729,79	86,76	150.653,94	145.075,85	45.140,21	104.667,65	-31.308,82	31.278,82	73.358,83	56.702,25	16.656,58	161.732,43
01	UTENZE E CANONI PER SERVIZI, ACQUA, GAS, ENERGIA ELETTRICA, TASSA RIFIUTI	400.000,00	-59.130,00	340.870,00	295.729,79	86,76	150.653,94	145.075,85	45.140,21	104.667,65	-31.308,82	31.278,82	73.358,83	56.702,25	16.656,58	161.732,43
0195	SERVIZI DI SORVEGLIANZA E CUSTODIA	200.000,00	-200.000,00	0,00	0,00	0,00	0,00	0,00	0,00	0,00	0,00	0	0,00	0,00	0,00	0,00
01	SERVIZI DI SORVEGLIANZA E CUSTODIA	200.000,00	-200.000,00	0,00	0,00	0,00	0,00	0,00	0,00	0,00	0,00	0	0,00	0,00	0,00	0,00
0202	SERVIZI DEL GLOBAL SERVICE	550.000,00	-50.000,00	500.000,00	478.358,50	95,67	374.575,04	103.783,46	21.641,50	78.396,77	0,00	0	78.396,77	46.671,19	31.725,58	135.509,04
01	SERVIZI DEL GLOBAL SERVICE	550.000,00	-50.000,00	500.000,00	478.358,50	95,67	374.575,04	103.783,46	21.641,50	78.396,77	0,00	0	78.396,77	46.671,19	31.725,58	135.509,04
0205	SERVIZI DI STAMPA E RILEGATURA	150.000,00	0,00	150.000,00	32.788,11	21,86	20.112,31	12.675,80	117.211,89	0,00	0,00	0	0,00	0,00	0,00	12.675,80
01	SERVIZI DI STAMPA E RILEGATURA	150.000,00	0,00	150.000,00	32.788,11	21,86	20.112,31	12.675,80	117.211,89	0,00	0,00	0	0,00	0,00	0,00	12.675,80
0210	TRASPORTI, TRASLOCHI E FACCHINAGGIO	50.000,00	-20.000,00	30.000,00	2.049,60	6,83	2.049,60	0,00	27.950,40	0,00	0,00	0	0,00	0,00	0,00	0,00

	A - Stanz.to iniziale	B - Variazioni	C (A+B) - Stanz.to definitivo	D - Totale impegni	E - % su prev. definitiva	F - di cui pagati	G (D-F) - di cui da pagare	H - Rimanenza rispetto allo stanz. def.vo (disponibilità C/C)	I - Residui inizio esercizio (residui accertati)	L - Variazioni in C/R	L1 - di cui Residui Perenti	M (I+L) - Totale residui passivi	N - di cui pagati (Pagato in C/R)	O - rimasto da pagare in C/R	P (G+O) - rimasto da pagare in C/ C + rimasto da pagare in C/R	
01	TRASPORTI, TRASLOCHI E FACCHINAGGIO	50.000,00	-20.000,00	30.000,00	2.049,60	6,83	2.049,60	0,00	27.950,40	0,00	0,00	0	0,00	0,00	0,00	
0215	PRESTAZIONI ARTIGIANALI	75.000,00	-25.000,00	50.000,00	1.683,60	3,37	1.683,60	0,00	48.316,40	604,50	-604,50	604,5	0,00	0,00	0,00	
01	PRESTAZIONI ARTIGIANALI	75.000,00	-25.000,00	50.000,00	1.683,60	3,37	1.683,60	0,00	48.316,40	604,50	-604,50	604,5	0,00	0,00	0,00	
0220	INTERVENTI RELATIVI ALLA SICUREZZA SUL LAVORO - DECRETO 81/2008	360.000,00	-260.000,00	100.000,00	64.295,70	64,30	46.487,43	17.808,27	35.704,30	59.629,88	-14.592,50	14.592,5	45.037,38	30.455,08	14.582,30	32.390,57
01	INTERVENTI RELATIVI ALLA SICUREZZA SUL LAVORO DECRETO 81/2008	360.000,00	-260.000,00	100.000,00	64.295,70	64,30	46.487,43	17.808,27	35.704,30	59.629,88	-14.592,50	14.592,5	45.037,38	30.455,08	14.582,30	32.390,57
0225	ALTRI SERVIZI AUSILIARI NON CLASSIFICATI ALTROVE	200.000,00	-140.000,00	60.000,00	59.237,27	98,73	21.731,82	37.505,45	762,73	81.038,31	-109,52	109,52	80.928,79	25.128,30	55.800,49	93.305,94
01	ALTRI SERVIZI AUSILIARI	200.000,00	-140.000,00	60.000,00	59.237,27	98,73	21.731,82	37.505,45	762,73	81.038,31	-109,52	109,52	80.928,79	25.128,30	55.800,49	93.305,94
0230	ONERI POSTALI E TELEGRAFICI	45.000,00	-25.000,00	20.000,00	4.491,83	22,46	1.991,83	2.500,00	15.508,17	3.821,78	-698,03	698,03	3.123,75	2.453,92	669,83	3.169,83
01	ONERI POSTALI E TELEGRAFICI	45.000,00	-25.000,00	20.000,00	4.491,83	22,46	1.991,83	2.500,00	15.508,17	3.821,78	-698,03	698,03	3.123,75	2.453,92	669,83	3.169,83
0235	FORMAZIONE GENERICA E SPECIALISTICA DELLE RISORSE UMANE	46.000,00	0,00	46.000,00	45.999,68	100,00	24.474,20	21.525,48	0,32	29.009,25	-5.827,50	5.827,5	23.181,75	21.534,75	1.647,00	23.172,48
01	FORMAZIONE GENERICA E SPECIALISTICA DELLE RISORSE UMANE	46.000,00	0,00	46.000,00	45.999,68	100,00	24.474,20	21.525,48	0,32	29.009,25	-5.827,50	5.827,5	23.181,75	21.534,75	1.647,00	23.172,48
0240	INTERPRETARIATO E TRADUZIONI	80.000,00	0,00	80.000,00	9.728,63	12,16	9.728,63	0,00	70.271,37	372,88	0,00	0	372,88	372,88	0,00	0,00
01	INTERPRETARIATO E TRADUZIONI	80.000,00	0,00	80.000,00	9.728,63	12,16	9.728,63	0,00	70.271,37	372,88	0,00	0	372,88	372,88	0,00	0,00
0245	PUBBLICITA', COMUNICAZIONE E RELAZIONI ISTITUZIONALI	1.500.000,00	-1.300.000,00	200.000,00	47.666,01	23,83	45.301,95	2.364,06	152.333,99	0,00	0,00	0	0,00	0,00	0,00	2.364,06
01	PUBBLICITA', COMUNICAZIONE E RELAZIONI ISTITUZIONALI	820.000,00	-650.000,00	170.000,00	24.374,80	14,34	24.374,80	0,00	145.625,20	0,00	0,00	0	0,00	0,00	0,00	0,00
02	SPESE PER INCONTRI ISTITUZIONALI CONNESSI ALL'ATTIVITA' DI ORGANISMI INTERNAZIONALI O COMUNITARI	680.000,00	-650.000,00	30.000,00	23.291,21	77,64	20.927,15	2.364,06	6.708,79	0,00	0,00	0	0,00	0,00	0,00	2.364,06
0255	SPESE DI RAPPRESENTANZA	2.000,00	0,00	2.000,00	0,00	0,00	0,00	0,00	2.000,00	0,00	0,00	0	0,00	0,00	0,00	
01	SPESE DI RAPPRESENTANZA	2.000,00	0,00	2.000,00	0,00	0,00	0,00	0,00	2.000,00	0,00	0,00	0	0,00	0,00	0,00	

		A - Stanzio iniziale	B - Variazioni	C (A+B) - Stanzio definitivo	D - Totale impegni	E - % su prev. definitiva	F - di cui pagati	G (D-F) - di cui da pagare	H - Rimanenza rispetto allo stanz. def.vo (disponibilita C/C)	I - Residui inizio esercizio (residui accertati)	L - Variazioni in C/R	L1 - di cui Residui Perenti	M (I+L) - Totale residui passivi	N - di cui pagati (Pagato in C/R)	O - rimasto da pagare in C/R	P (G+O) - rimasto da pagare in C/ C + rimasto da pagare in C/R
0260	SPESE PER ONERI DERIVANTI DA ACCORDI INTERISTITUZIONALI INCLUSA LA PARTECIPAZIONE ALLE RIUNIONI DI ESTRANEI AL CNEL	3.380.000,00	-1.380.000,00	2.000.000,00	42.654,78	2,13	2.349,11	40.305,67	1.957.345,22	406.820,50	0,00	0	406.820,50	10.500,00	396.320,50	436.626,17
01	SPESE PER ONERI DERIVANTI DA ACCORDI INTERISTITUZIONALI (INCLUSA LA PARTECIPAZIONE ALLE RIUNIONI DI ESTRANEI AL CNEL)	3.380.000,00	-1.380.000,00	2.000.000,00	42.654,78	2,13	2.349,11	40.305,67	1.957.345,22	406.820,50	0,00	0	406.820,50	10.500,00	396.320,50	436.626,17
0261	SPESE PER ACQUISIZIONE ED ELABORAZIONE DATI NECESSARI ALL'ATTIVITA' DI PROGRAMMA	2.500.000,00	-2.200.000,00	300.000,00	138.365,00	46,12	138.365,00	0,00	161.635,00	109.527,00	0,00	0	109.527,00	98.953,66	10.573,34	10.573,34
01	SPESE PER ACQUISIZIONE ED ELABORAZIONE DATI NECESSARI ALL'ATTIVITA' DI PROGRAMMA	2.500.000,00	-2.200.000,00	300.000,00	138.365,00	46,12	138.365,00	0,00	161.635,00	109.527,00	0,00	0	109.527,00	98.953,66	10.573,34	10.573,34
0265	ACQUISIZIONI SPECIALISTICHE EX ARTICOLO 10 REGOLAMENTO DI ORGANIZZAZIONE	300.000,00	-200.000,00	100.000,00	34.820,70	34,82	0,00	34.820,70	65.179,30	3.000,00	0,00	0	3.000,00	3.000,00	0,00	34.820,70
01	ACQUISIZIONI SPECIALISTICHE EX ARTICOLO 10 REGOLAMENTO DI ORGANIZZAZIONE	300.000,00	-200.000,00	100.000,00	34.820,70	34,82	0,00	34.820,70	65.179,30	3.000,00	0,00	0	3.000,00	3.000,00	0,00	34.820,70
0270	ESPERTATI PER ATTIVITA' DI PROGRAMMA	67.000,00	0,00	67.000,00	34.820,70	51,97	0,00	34.820,70	18.779,30	5.000,00	0,00	0	5.000,00	5.000,00	0,00	34.820,70
01	ESPERTATI PER ATTIVITA' DI PROGRAMMA	67.000,00	0,00	67.000,00	34.820,70	51,97	0,00	34.820,70	18.779,30	5.000,00	0,00	0	5.000,00	5.000,00	0,00	34.820,70
0275	CONVENZIONI DI RICERCA	107.000,00	0,00	107.000,00	30.500,00	28,50	30.500,00	0,00	55.100,00	0,00	0,00	0	0,00	0,00	0,00	0,00
01	CONVENZIONI DI RICERCA	107.000,00	0,00	107.000,00	30.500,00	28,50	30.500,00	0,00	55.100,00	0,00	0,00	0	0,00	0,00	0,00	0,00
0280	SPESE RELATIVE ALL'O.N.C. (D.LGS 286/96)	90.000,00	81.964,07	171.964,07	93.793,17	54,54	78.393,17	15.400,00	78.170,90	24.881,84	0,00	0	24.881,84	24.881,84	0,00	15.400,00
01	ESPERTATI	22.500,00	-12.000,00	10.500,00	1.543,82	14,70	1.543,82	0,00	8.956,18	24.881,84	0,00	0	24.881,84	24.881,84	0,00	0,00
02	CONVENZIONI	22.500,00	20.000,00	42.500,00	0,00	0,00	0,00	0,00	42.500,00	0,00	0,00	0	0,00	0,00	0,00	0,00
03	COMUNICAZIONE ISTITUZIONALE	22.500,00	20.000,00	42.500,00	16.636,85	39,15	16.636,85	0,00	25.863,15	0,00	0,00	0	0,00	0,00	0,00	0,00
04	SPESE PER IL FUNZIONAMENTO DELL'ONC	22.500,00	53.964,07	76.464,07	75.612,50	98,89	60.212,50	15.400,00	851,57	0,00	0,00	0	0,00	0,00	0,00	15.400,00



		A - Stanz.to iniziale	B - Variazioni	C (A+B) - Stanz.to definitivo	D - Totale Impegni	E - % su prev. definitiva	F - di cui pagati	G (D-F) - di cui da pagare	H - Rimanenza rispetto allo stanz. def.vo (disponibilità C/C)	I - Residui inizio esercizio (residui accertati)	L - Variazioni in C/R	L1 - di cui Residui Parenti	M (I+L) - Totale residui passivi	N - di cui pagati (Pagato in C/R)	O - rimasto da pagare in C/R	P (G+O) - rimasto da pagare in C/ C + rimasto da pagare in C/R
0285	SPESE RELATIVE ALL'ATTIVITA' DELLA CONSULTA NAZIONALE PER LA SICUREZZA STRADALE	30.000,00	49.865,67	79.865,67	4.693,43	5,88	2.030,15	2.663,28	75.172,24	0,00	0,00	0	0,00	0,00	0,00	2.663,28
01	ESPERTATI	7.500,00	12.000,00	19.500,00	0,00	0,00	0,00	0,00	19.500,00	0,00	0,00	0	0,00	0,00	0,00	0,00
02	CONVENZIONI	7.500,00	12.000,00	19.500,00	0,00	0,00	0,00	0,00	19.500,00	0,00	0,00	0	0,00	0,00	0,00	0,00
03	COMUNICAZIONE ISTITUZIONALE	7.500,00	12.000,00	19.500,00	0,00	0,00	0,00	0,00	19.500,00	0,00	0,00	0	0,00	0,00	0,00	0,00
04	SPESE PER IL FUNZIONAMENTO DELLA CONSULTA	7.500,00	13.865,67	21.365,67	4.693,43	21,97	2.030,15	2.663,28	16.672,24	0,00	0,00	0	0,00	0,00	0,00	2.663,28
0290	SPESE RELATIVE ALL'ATTIVITA' DELL'OSSERVATORIO SUI SERVIZI PUBBLICI LOCALI	0,00	11.343,75	11.343,75	0,00	0,00	0,00	0,00	11.343,75	0,00	0,00	0	0,00	0,00	0,00	0,00
01	ESPERTATI	0,00	2.500,00	2.500,00	0,00	0,00	0,00	0,00	2.500,00	0,00	0,00	0	0,00	0,00	0,00	0,00
02	CONVENZIONI	0,00	2.500,00	2.500,00	0,00	0,00	0,00	0,00	2.500,00	0,00	0,00	0	0,00	0,00	0,00	0,00
03	COMUNICAZIONE ISTITUZIONALE	0,00	2.500,00	2.500,00	0,00	0,00	0,00	0,00	2.500,00	0,00	0,00	0	0,00	0,00	0,00	0,00
04	SPESE PER IL FUNZIONAMENTO DELL'OSSERVATORIO	0,00	3.843,75	3.843,75	0,00	0,00	0,00	0,00	3.843,75	0,00	0,00	0	0,00	0,00	0,00	0,00
0295	SPESE RELATIVE ALL'ATTIVITA' DELL'OSSERVATORIO SULL'ECONOMIA SOCIALE	50.000,00	24.912,92	74.912,92	0,00	0,00	0,00	0,00	74.912,92	0,00	0,00	0	0,00	0,00	0,00	0,00
01	ESPERTATI	11.000,00	9.000,00	20.000,00	0,00	0,00	0,00	0,00	20.000,00	0,00	0,00	0	0,00	0,00	0,00	0,00
02	CONVENZIONI	35.000,00	10.000,00	45.000,00	0,00	0,00	0,00	0,00	45.000,00	0,00	0,00	0	0,00	0,00	0,00	0,00
03	COMUNICAZIONE ISTITUZIONALE	2.000,00	3.000,00	5.000,00	0,00	0,00	0,00	0,00	5.000,00	0,00	0,00	0	0,00	0,00	0,00	0,00
04	SPESE PER IL FUNZIONAMENTO DELL'OSSERVATORIO	2.000,00	2.912,92	4.912,92	0,00	0,00	0,00	0,00	4.912,92	0,00	0,00	0	0,00	0,00	0,00	0,00
0300	SPESE RELATIVE ALLA CONVENZIONE CNEL-PCDM IN MATERIA DI POLITICHE GIOVANILI	0,00	322.381,15	322.381,15	0,00	0,00	0,00	0,00	322.381,15	0,00	0,00	0	0,00	0,00	0,00	0,00
01	ESPERTATI	0,00	80.500,00	80.500,00	0,00	0,00	0,00	0,00	80.500,00	0,00	0,00	0	0,00	0,00	0,00	0,00
02	CONVENZIONI	0,00	80.500,00	80.500,00	0,00	0,00	0,00	0,00	80.500,00	0,00	0,00	0	0,00	0,00	0,00	0,00
03	COMUNICAZIONE ISTITUZIONALE	0,00	80.500,00	80.500,00	0,00	0,00	0,00	0,00	80.500,00	0,00	0,00	0	0,00	0,00	0,00	0,00



	A - Stanz.to Iniziale	B - Variazioni	C (A+B) - Stanz.to definitivo	D - Totale impegni	E - % su prev. definitiva	F - di cui pagati	G (D-F) - di cui da pagare	H - Rimanenza rispetto allo stanz. def.vo (disponibilità C/C)	I - Residui inizio esercizio (residui accertati)	L - Variazioni in C/R	L1 - di cui Residui Perenti	M (I+L) - Totale residui passivi	N - di cui pagati (Pagato in C/R)	O - rimasto da pagare in C/R	P (G+O) - rimasto da pagare in C/ C + rimasto da pagare in C/R
04	0,00	80.881,15	80.881,15	0,00	0,00	0,00	0,00	80.881,15	0,00	0,00	0	0,00	0,00	0,00	0,00
0304	120.000,00	-20.000,00	100.000,00	37.234,01	37,23	17.234,01	20.000,00	62.765,99	62.295,41	-30.253,35	30.253,35	32.042,06	5.417,43	26.624,63	46.624,63
01	120.000,00	-20.000,00	100.000,00	37.234,01	37,23	17.234,01	20.000,00	62.765,99	62.295,41	-30.253,35	30.253,35	32.042,06	5.417,43	26.624,63	46.624,63
0305	600.000,00	-300.000,00	300.000,00	240.551,43	80,18	185.551,43	55.000,00	59.448,57	50.489,19	-8.489,19	8.489,19	42.000,00	30.222,81	11.777,19	66.777,19
01	600.000,00	-300.000,00	300.000,00	240.551,43	80,18	185.551,43	55.000,00	59.448,57	50.489,19	-8.489,19	8.489,19	42.000,00	30.222,81	11.777,19	66.777,19
0310	70.000,00	0,00	70.000,00	29.677,06	42,40	19.677,06	10.000,00	40.322,94	16.539,82	-10.539,82	10.539,82	6.000,00	914,43	5.085,57	15.085,57
01	70.000,00	0,00	70.000,00	29.677,06	42,40	19.677,06	10.000,00	40.322,94	16.539,82	-10.539,82	10.539,82	6.000,00	914,43	5.085,57	15.085,57
0315	0,00	0,00	0,00	0,00	0,00	0,00	0,00	0,00	0,00	0,00	0	0,00	0,00	0,00	0,00
01	0,00	0,00	0,00	0,00	0,00	0,00	0,00	0,00	0,00	0,00	0	0,00	0,00	0,00	0,00
0320	200.000,00	0,00	200.000,00	146.508,39	73,25	146.008,39	500,00	53.491,61	984,32	-446,91	446,91	537,41	78,33	459,08	959,08
01	200.000,00	0,00	200.000,00	146.508,39	73,25	146.008,39	500,00	53.491,61	984,32	-446,91	446,91	537,41	78,33	459,08	959,08



		A - Stanz.to iniziale	B - Variazioni	C (A+B) - Stanz.to definitivo	D - Totale impegni	E - % su prev. definitiva	F - di cui pagati	G (D-F) - di cui da pagare	H - Rimanenza rispetto allo stanz. def.vo (disponibilità C/C)	I - Residui inizio esercizio (residui accertati)	L - Variazioni in C/R	L1 - di cui Residui Perenti	M (I+L) - Totale residui passivi	N - di cui pagati (Pagato in C/R)	O - rimasto da pagare in C/R	P (G+O) - rimasto da pagare in C/ C + rimasto da pagare in C/R
0325	PARTECIPAZIONE AD ORGANISMI COMUNITARI, INTERNAZIONALI E/O NAZIONALI	300.000,00	0,00	300.000,00	20.000,00	6,67	20.000,00	0,00	280.000,00	0,00	0,00	0	0,00	0,00	0,00	0,00
01	PARTECIPAZIONE AD ORGANISMI COMUNITARI INTERNAZIONALI E/O NAZIONALI	300.000,00	0,00	300.000,00	20.000,00	6,67	20.000,00	0,00	280.000,00	0,00	0,00	0	0,00	0,00	0,00	0,00
0330	PREMI ASSICURATIVI	80.000,00	-40.000,00	40.000,00	20.800,31	52,00	20.800,31	0,00	19.199,69	4.700,00	0,00	0	4.700,00	4.700,00	0,00	0,00
01	PREMI ASSICURATIVI	80.000,00	-40.000,00	40.000,00	20.800,31	52,00	20.800,31	0,00	19.199,69	4.700,00	0,00	0	4.700,00	4.700,00	0,00	0,00
0342	FONDO DI RISERVA PER LE ATTIVITA' ISTITUZIONALI DEL CNEL	5.522.957,78	-5.522.957,78	0,00	0,00	0,00	0,00	0,00	0,00	0,00	0,00	0	0,00	0,00	0,00	0,00
01	FONDO DI RISERVA PER LE ATTIVITA' ISTITUZIONALI DEL CNEL	5.522.957,78	-5.522.957,78	0,00	0,00	0,00	0,00	0,00	0,00	0,00	0,00	0	0,00	0,00	0,00	0,00
0345	FONDO OCCORRENTE PER LA REISCRIZIONE IN BILANCIO DELLE SOMME CADUTE IN PERENZIONE	100.000,00	600.000,00	700.000,00	0,00	0,00	0,00	0,00	700.000,00	0,00	0,00	0	0,00	0,00	0,00	0,00
01	FONDO OCCORRENTE PER LA REISCRIZIONE IN BILANCIO DELLE SOMME CADUTE IN PERENZIONE	100.000,00	600.000,00	700.000,00	0,00	0,00	0,00	0,00	700.000,00	0,00	0,00	0	0,00	0,00	0,00	0,00
0350	FONDO DI RISERVA	300.000,00	1.684,99	301.684,99	0,00	0,00	0,00	0,00	301.684,99	0,00	0,00	0	0,00	0,00	0,00	0,00
01	FONDO DI RISERVA	300.000,00	1.684,99	301.684,99	0,00	0,00	0,00	0,00	301.684,99	0,00	0,00	0	0,00	0,00	0,00	0,00
0355	FONDO ACC.TI PER ONERI DA PROV.VI NORMATIVI E PER LE INIZIATIVE CONNESSE ALLE DISPOSIZIONI DI FINANZA PUBBLICA	0,00	19.467.005,34	19.467.005,34	19.467.005,34	100,00	19.467.005,34	0,00	0,00	4.532.042,22	0,00	0	4.532.042,22	4.532.042,22	0,00	0,00
01	FONDO ACC.TI PER ONERI DERIVANTI DA PROV.VI NORMATIVI E PER LE INIZIATIVE CONNESSE ALLE DISP. DI FIN. PUBBLICA	0,00	19.467.005,34	19.467.005,34	19.467.005,34	100,00	19.467.005,34	0,00	0,00	4.532.042,22	0,00	0	4.532.042,22	4.532.042,22	0,00	0,00
0360	FONDO CASSA PER MINUTE SPESE	10.000,00	0,00	10.000,00	2.000,00	20,00	2.000,00	0,00	8.000,00	0,00	0,00	0	0,00	0,00	0,00	0,00
01	FONDO CASSA PER LE MINUTE SPESE	10.000,00	0,00	10.000,00	2.000,00	20,00	2.000,00	0,00	8.000,00	0,00	0,00	0	0,00	0,00	0,00	0,00
	1.2. TITOLO II - SPESE IN CONTO CAPITALE	1.270.000,00	-370.000,00	900.000,00	725.668,75	80,63	498.860,41	226.808,34	174.331,25	12.456,94	0,00	0	12.456,94	12.456,94	0,00	226.808,34
0365	MOBILI E ARREDI PER UFFICIO, ANCHE PER ALLOGGI E PERTINENZE	100.000,00	-70.000,00	30.000,00	17.622,90	58,74	17.622,90	0,00	12.377,10	0,00	0,00	0	0,00	0,00	0,00	0,00

	A - Stanziamento Iniziale	B - Variazioni	C (A+B) - Stanziamento definitivo	D - Totale impegni	E - % su prev. definitiva	F - di cui pagati	G (D-F) - di cui da pagare	H - Rimanenza rispetto allo stanziamento (disponibilità C/C)	I - Residui inizio esercizio (residui accertati)	L - Variazioni in C/R	L1 - di cui Residui Perenti	M (H+L) - Totale residui passivi	N - di cui pagati (Pagato in C/R)	O - rimasto da pagare in C/R	P (G+O) - rimasto da pagare in C/R + rimasto da pagare in C/R
01	100.000,00	-70.000,00	30.000,00	17.622,90	58,74	17.622,90	0,00	12.377,10	0,00	0,00	0,00	0,00	0,00	0,00	0,00
0370	200.000,00	0,00	200.000,00	195.000,00	98,00	0,00	196.000,00	4.000,00	0,00	0,00	0,00	0,00	0,00	0,00	195.000,00
01	200.000,00	0,00	200.000,00	196.000,00	98,00	0,00	196.000,00	4.000,00	0,00	0,00	0,00	0,00	0,00	0,00	196.000,00
0375	750.000,00	-250.000,00	500.000,00	473.863,00	94,77	443.054,66	30.808,34	26.137,00	0,00	0,00	0,00	0,00	0,00	0,00	30.808,34
01	565.000,00	-105.000,00	460.000,00	460.000,00	100,00	443.054,66	16.945,34	0,00	0,00	0,00	0,00	0,00	0,00	0,00	16.945,34
02	185.000,00	-145.000,00	20.000,00	13.863,00	69,32	0,00	13.863,00	6.137,00	0,00	0,00	0,00	0,00	0,00	0,00	13.863,00
03	20.000,00	0,00	20.000,00	0,00	0,00	0,00	0,00	20.000,00	0,00	0,00	0,00	0,00	0,00	0,00	0,00
0380	88.000,00	0,00	88.000,00	11.362,84	12,91	11.362,84	0,00	76.637,16	4.334,17	0,00	0,00	4.334,17	4.334,17	0,00	0,00
01	88.000,00	0,00	88.000,00	11.362,84	12,91	11.362,84	0,00	76.637,16	4.334,17	0,00	0,00	4.334,17	4.334,17	0,00	0,00
0385	82.000,00	0,00	82.000,00	26.820,01	32,71	26.820,01	0,00	55.179,99	8.122,77	0,00	0,00	8.122,77	8.122,77	0,00	0,00
01	82.000,00	0,00	82.000,00	26.820,01	32,71	26.820,01	0,00	55.179,99	8.122,77	0,00	0,00	8.122,77	8.122,77	0,00	0,00
0390	50.000,00	-50.000,00	0,00	0,00	0,00	0,00	0,00	0,00	0,00	0,00	0,00	0,00	0,00	0,00	0,00
01	50.000,00	-50.000,00	0,00	0,00	0,00	0,00	0,00	0,00	0,00	0,00	0,00	0,00	0,00	0,00	0,00
	30.000,00	0,00	30.000,00	25.836,58	86,12	3.614,25	22.222,33	4.163,42	100,00	-32,74	0,00	67,26	67,26	0,00	22.222,33
0395	30.000,00	0,00	30.000,00	25.836,58	86,12	3.614,25	22.222,33	4.163,42	100,00	-32,74	0,00	67,26	67,26	0,00	22.222,33
01	30.000,00	0,00	30.000,00	25.836,58	86,12	3.614,25	22.222,33	4.163,42	100,00	-32,74	0,00	67,26	67,26	0,00	22.222,33